



November - 2017



RÉGION ACADÉMIQUE

MINISTÈRE
DE L'ÉDUCATION NATIONALE,
DE L'ENSEIGNEMENT SUPÉRIEUR
ET DE LA RECHERCHE



Constat d'effectifs
d'élèves du 2nd degré
Secteurs publics et privés
sous contrat
en Guyane
Rentrée scolaire 2017 - 2018

Rectorat de Guyane
Route de Troubiran
BP 6011
97306 Cayenne cedex
<http://www.ac-guyane.fr>



Constat des effectifs du second degré est réalisé chaque année, les données sont extraites de la base SCOLARITÉ des établissements.

La gestion des effectifs du constat 2017 s'est réalisée avec la nouvelle application **S**ystème d'**I**nformation **S**tatistique **C**onsolidé **A**cadémique (**SYS**CA).

Les données du constat serviront par la suite à alimenter le Base Centrale de Pilotage (BCE) du ministère de l'éducation nationale.

Tous les établissements qui remontent les effectifs scolarisés à chaque rentrée scolaire dans les formations sont immatriculés et alimentés par la base RAMSESE.

Constat des effectifs du second degré est organisé selon un mode de présentation où chaque thème est traité en double (secteur public et privé). Son utilisation est simple.

Chaque page est construite avec un tableau qui permet à l'utilisateur de comprendre, d'utiliser les données et de l'ajuster à sa convenance s'il le souhaite.

Ce document propose chaque année une image des effectifs scolarisés dans les établissements de l'académie de la Guyane.

suivies au sein de l'académie sur l'ensemble des communes avec les données sur les structures des établissements ou sont scolarisés les élèves du second degré des secteurs public et privé.

Il a vocation à servir de base à l'ensemble de discussions avec les partenaires en charge du système éducatif dans le département.

Il apporte également un éclairage sur les formations

CONSTAT DE RENTRÉE 2017

1 • L'ACADÉMIE EN QUELQUES CHIFFRES

- 1.1 Les filères de formations
- 1.2 Les établissements du second degré à la rentrée 2017
- 1.3 Les effectifs d'élèves du second degré à la rentrée 2017
- 1.4 Les écarts d'effectifs d'élèves des constats 2017 et 2016
- 1.5 La part des effectifs d'élèves par bassin et secteur

2 • L'ÉVOLUTION DES EFFECTIFS DU CONSTAT

- 2.1 La population scolaire du second degré par cycle
- 2.2 La population scolaire par bassin de formation
- 2.3 La population scolaire par commune
- 2.4 La population scolaire sur 10 ans

3 • LES EFFECTIFS DU SECOND DEGRÉ DU SECTEUR PUBLIC

- 3.1 Le premier cycle par commune et classe
- 3.2 Le second cycle Général et Technologique par commune, établissement et série
- 3.3 Le second cycle Professionnel par commune et établissement
- 3.4 Le secteur public depuis 2007


4 • LES EFFECTIFS DU SECOND DEGRÉ DU SECTEUR PRIVÉ

- 4.1 Le premier cycle par commune et classe
- 4.2 Le second cycle Général et Technologique par commune établissement et série
- 4.3 Le second cycle Professionnel par commune et établissement
- 4.4 Le secteur privé depuis 2007

1-L'ACADÉMIE

EN QUELQUES

CHIFFRES



1.1 Les principales filières à la rentrée 2017

COLLÈGE				Premier cycle
Sixième	Cinquième	Quatrième	Troisième	
A la fin du cursus de ces 4 années de formation les élèves préparent le Diplôme National du brevet (DNB)				SEGPA avec les 4 Niveaux (6ème, 5ème, 4ème, et 3ème)

LYCÉE GÉNÉRAL ET TECHNOLOGIQUE		LYCÉE PROFESSIONNEL		Second cycle
Général	Technologique			
Seconde Générale et Technologique : C'est le cycle de détermination qui va permettre à l'élève de faire un choix sur sa scolarité future		Seconde professionnelle	1re année de CAP	
Première Générale	Première Technologique	Première Professionnelle	2de année de CAP	
Terminale Générale	Terminale Technologique	Terminale Professionnelle		
BAC Général : diplôme préparé à l'issue de ces 3 années	BAC Technologique : diplôme préparé à l'issue de ces 3 années	BAC Professionnel : diplôme préparé à l'issue de ces 3 années	CAP : diplôme préparé à l'issue de ces 2 années	

Information:

Le Brevet de Technicien se prépare sur trois années avec des classes identiques au baccalauréat (Seconde, Première et Terminale). Au sein de l'académie cette formation n'existe pas.

La rénovation du BAC professionnel en **3 ans** rénové depuis la rentrée **2008** est achevée depuis la rentrée **2012**.

1.2 Les établissements du second degré à la rentrée 2017

Part des établissements du secteur privé pour l'académie

❖ Public : 44 EPLE

❖ Privé : 8 établissements

Part du
privé
15,7%

❖ Ensemble : 52 établissements

champ : secteur public et privé (hors apprentissage)
Source: SYSCA - SSA

1.3 Les effectifs d'élèves du constat à la rentrée 2017

Part des élèves selon le secteur de tous les élèves de l'académie



- Les effectifs de SEGPA représentent **3,4%** des effectifs globaux de l'académie, **1 241** élèves y sont scolarisés.
- Les élèves qui suivent une formation Post-bac au constat de rentrée 2017 rassemblent **729** étudiants, (**2%**).

champ : secteur public et privé (hors apprentissage)
Source: SYSCA - SSA

1.4 Les écarts d'effectifs d'élèves des constats 2017 et 2016

		CONSTAT 2017			CONSTAT 2016			Écart en (nbre)		
Cycle	Libellé	Privé	Public	Total	Privé	Public	Total	Privé	Public	Total
1er cycle (hors Segpa)	6 ^{èmes}	491	5,251	5,742	429	5,043	5,472	62	208	270
	5 ^{èmes}	440	4,714	5,154	446	4,602	5,048	-6	112	106
	4 ^{èmes}	432	4,641	5,073	402	4,627	5,029	30	14	44
	3 ^{èmes}	431	4,866	5,297	430	4,828	5,258	1	38	39
Total 1er Cycle (hors Segpa) :		1,794	19,472	21,266	1,707	19,100	20,807	87	372	459
Second cycle Professionnel	CAP 1 an	-	20	20	-	25	25	0	-5	-5
	1 ^{ère} année CAP 2 ans	37	1,183	1,220	35	1,230	1,265	2	-47	-45
	2 ^{ème} année CAP 2 ans	22	1,050	1,072	24	979	1,003	-2	71	69
	2 nd Pro (1BPRO3)	156	1,282	1,438	166	1,323	1,489	-10	-41	-51
	1 ^{ère} Pro (2BPRO3)	154	1,322	1,476	145	1,268	1,413	9	54	63
	T ^{erm} Pro (3BPRO3)	125	1,177	1,302	122	1,154	1,276	3	23	26
	Mentions complémentaires (MC)	-	41	41	-	41	41	0	0	0
Total 2nd Cycle Professionnel :		494	6,075	6,569	492	6,020	6,512	2	55	57
Second cycle Général et Technologique	2 nd Générale	203	2,345	2,548	173	2,296	2,469	30	49	79
	2 nd spécifique	-	21	21	-	25	25	0	-4	-4
	1 ^{ère} Générale	118	1,242	1,360	142	1,111	1,253	-24	131	107
	1 ^{ère} Technologique	30	724	754	31	668	699	-1	56	55
	T ^{erm} Générale	137	1,106	1,243	130	1,010	1,140	7	96	103
	T ^{erm} Technologique	26	686	712	24	653	677	2	33	35
Total 2nd Cycle Général & Technologique :		514	6,124	6,638	500	5,763	6,263	14	361	375
Sections d'Enseignement Général et Professionnel Adapté	6 ^{ème} SEGPA	-	234	234	-	256	256	0	-22	-22
	5 ^{ème} SEGPA	-	333	333	-	308	308	0	25	25
	4 ^{ème} SEGPA	-	319	319	-	368	368	0	-49	-49
	3 ^{ème} SEGPA	-	355	355	-	334	334	0	21	21
Total SEGPA :		0	1,241	1,241	0	1,266	1,266	0	-25	-25
Classe Préparatoire Grandes Écoles	CPGE 1 ^{ère} année	-	35	35	-	45	45	0	-10	-10
	CPGE 2 ^{ème} année	-	39	39	-	27	27	0	12	12
Total CPGE :		0	74	74	0	72	72	0	2	2
Divers Prépa Post-BAC	Divers Préparation Post-Bac	0	29	29	0	30	30	0	-1	-1
	Total Div Post-Bac :		0	29	29	0	30	30	0	-1
Section de Technicien Supérieur	STS 1 ^{ère} année	17	332	349	24	302	326	-7	30	23
	STS 2 ^{ème} année	19	247	266	-	260	260	19	-13	6
	Classe de Mise à Niveau	-	11	11	-	7	7	0	4	4
Total Section de Technicien Supérieur :		36	590	626	24	569	593	12	21	33
Total Académie :		2,838	33,605	36,443	2,723	32,820	35,543	115	785	900

champ : secteur public et privé (hors apprentissage)

Source: SYSCA - SSA

1.5 La Part des effectifs d'élèves par bassin de formation et secteur

SECTEUR PUBLIC	Cayenne		Kourou		Saint-Laurent		Académie	
	Effectifs	Part cycle (%)	Effectifs	Part cycle (%)	Effectifs	Part cycle (%)	Effectifs	Part cycle (%)
1er cycle (hors Segpa)	9,235	54.2%	4,229	65.4%	6,008	59.5%	19,472	57.9%
Second cycle Professionnel	3,078	18.1%	802	12.4%	2,195	21.7%	6,075	18.1%
Second cycle Général et Technologique	3,634	21.3%	1,034	16.0%	1,456	14.4%	6,124	18.2%
Second cycle Spécial (SEGPA)	632	3.7%	256	4.0%	353	3.5%	1,241	3.7%
Brevets de Technicien Supérieur & Assimilé	355	2.1%	149	2.3%	86	0.9%	590	1.8%
Classe Préparatoire Grande École	74	0.4%	-	-	-	-	74	0.2%
Divers Post-Bac	29	0.2%	-	-	-	-	29	0.1%
Total secteur Public	17,037	100.0%	6,470	100.0%	10,098	100.0%	33,605	100.0%

SECTEUR PRIVÉ	Cayenne		Kourou		Saint-Laurent		Académie	
	Effectifs	Part cycle (%)	Effectifs	Part cycle (%)	Effectifs	Part cycle (%)	Effectifs	Part cycle (%)
1er cycle (hors Segpa)	1,624	60.9%	-	-	170	100.0%	1,794	63.2%
Second cycle Professionnel	494	18.5%	-	-	-	-	494	17.4%
Second cycle Général et Technologique	514	19.3%	-	-	-	-	514	18.1%
Brevets de Technicien Supérieur & Assimilé	36	1.3%	-	-	-	-	36	1.3%
Total général	2,668	100.0%	0		170	100.0%	2,838	100.0%

SECTEUR PUBLIC & PRIVÉ	Cayenne		Kourou		Saint-Laurent		Académie	
	Effectifs	Part cycle (%)	Effectifs	Part cycle (%)	Effectifs	Part cycle (%)	Effectifs	Part cycle (%)
1er cycle (hors Segpa)	10,859	55.1%	4,229	65.4%	6,178	61.2%	21,266	58.4%
Second cycle Professionnel	3,572	18.1%	802	12.4%	2,195	21.7%	6,569	18.0%
Second cycle Général et Technologique	4,148	21.1%	1,034	16.0%	1,456	14.4%	6,638	18.2%
Second cycle Spécial (SEGPA)	632	3.2%	256	4.0%	353	3.5%	1,241	3.4%
Brevets de Technicien Supérieur & Assimilé	391	2.0%	149	2.3%	86	0.9%	626	1.7%
Classe Préparatoire Grande École	74	0.4%	-	-	-	-	74	0.2%
Divers Post-Bac	29	0.1%	-	-	-	-	29	0.1%
Total secteur Public	19,705	100.0%	6,470	100.0%	10,268	100.0%	36,443	100.0%


champ : secteur public et privé (hors apprentissage)

Source: SYSCA - SSA

□ 2-L'ÉVOLUTION

DES EFFECTIFS

DU CONSTAT

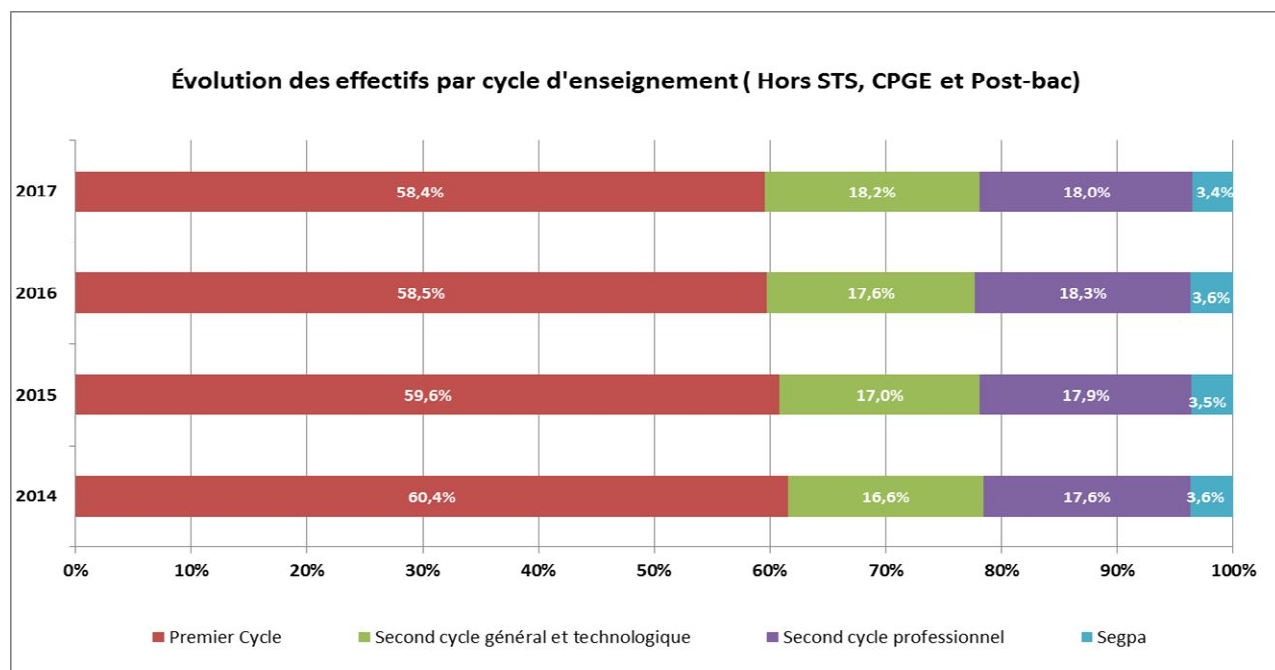


2.1 POPULATION SCOLAIRE DU SECOND DEGRÉ PAR CYCLE

Évolution des effectifs d'élèves du second degré de l'Académie

Formations 2016	SECTEUR PRIVÉ			SECTEUR PUBLIC			ENSEMBLE (en Nbre)			ENSEMBLE (Part en %)			ÉVOLUTION (en %)		
	2015	2016	2017	2015	2016	2017	2015	2016	2017	2015	2016	2017	2015	2016	2017
Premier Cycle	1,667	1,707	1,794	19,100	19,100	19,472	20,767	20,807	21,266	59.6%	58.5%	58.4%	0.4%	0.2%	2.2%
		40	87		0	372		40	459						
Second cycle Professionnel	455	492	494	5,793	6,020	6,075	6,248	6,512	6,569	17.9%	18.3%	18.0%	4.0%	4.2%	0.9%
		37	2		227	55		264	57						
Second cycle Général et Technologique	495	500	514	5,421	5,763	6,124	5,916	6,263	6,638	17.0%	17.6%	18.2%	4.4%	5.9%	6.0%
		5	14		342	361		347	375						
Segpa	0	0	0	1,223	1,266	1,241	1,223	1,266	1,241	3.5%	3.6%	3.4%	-1.6%	3.5%	-2.0%
		0	0		43	-25		43	-25						
Cpge	0	0	0	67	72	74	67	72	74	0.2%	0.2%	0.2%	-10.7%	7.5%	2.8%
		0	0		5	2		5	2						
Divers Post-Bac	0	0	0	26	30	29	26	30	29	0.1%	0.1%	0.1%	-	15.4%	-3.3%
		0	0		4	-1		4	-1						
Sts	0	24	36	619	569	590	619	593	626	1.8%	1.7%	1.7%	10.3%	-4.2%	5.6%
		24	12		-50	21		-26	33						
ENSEMBLE :	2,617	2,723	2,941	32,249	32,820	34,369	34,866	35,543	37,310	100.0%	100.0%	100.0%	1.8%	1.9%	2.5%

champ : secteur public et privé (hors apprentissage)



champ : secteur public et privé (hors apprentissage)

2.2 POPULATION SCOLAIRE PAR BASSIN DE FORMATION

BASSIN DE CAYENNE		Constat									Variation	
		Privé			Public			Total			effectifs	en %
Cycle	Formation suivie	2,015	2,016	2,017	2,015	2,016	2,017	2,015	2,016	2,017		
1 ^{er} cycle	Sixième	489	384	417	2,326	2,354	2,511	2,815	2,738	2,928	190	6.9
	Cinquième	401	403	396	2,183	2,117	2,247	2,584	2,520	2,643	123	4.9
	Quatrième	388	379	405	2,239	2,168	2,135	2,627	2,547	2,540	-7	-0.3
	Troisième	389	408	406	2,319	2,337	2,342	2,708	2,745	2,748	3	0.1
Total 1^{er} cycle bassin de Cayenne :		1,667	1,574	1,624	9,067	8,976	9,235	10,734	10,550	10,859	309	2.9
2 nd Cycle Général & Technologique	Seconde spécifique	-	-	-	26	25	21	26	25	21	-4	-16.0
	Seconde générale	177	173	203	1,232	1,342	1,330	1,409	1,515	1,533	18	1.2
	Première générale	135	142	118	628	743	808	763	885	926	41	4.6
	Première technologique	27	31	30	343	357	387	370	388	417	29	7.5
	Terminale générale	119	130	137	668	640	734	787	770	871	101	13.1
	Terminale technologique	37	24	26	345	345	354	382	369	380	11	3.0
Total 2nd cycle général et technologique bassin de Cayenne :		495	500	514	3,242	3,452	3,634	3,737	3,952	4,148	196	5.0
2 nd Cycle Professionnel	cap 1 an	-	-	-	10	14	14	10	14	14	0	0.0
	CAP 1 ^{re} année	38	35	37	600	598	596	638	633	633	0	0.0
	CAP 2 ^{ème} année	18	24	22	443	466	518	461	490	540	50	10.2
	Seconde professionnelle	156	166	156	637	682	649	793	848	805	-43	-5.1
	Première professionnelle	142	145	154	658	629	673	800	774	827	53	6.8
	Terminale professionnelle	101	122	125	585	612	596	686	734	721	-13	-1.8
	Mentions complémentaires (MC)	-	-	-	36	32	32	36	32	32	0	0.0
Total 2nd cycle professionnel bassin de Cayenne :		455	492	494	2,969	3,033	3,078	3,424	3,525	3,572	47	1.3
Segpa	6 ^{ème} segpa	-	-	-	113	140	132	113	140	132	-8	-5.7
	5 ^{ème} segpa	-	-	-	166	157	167	166	157	167	10	6.4
	4 ^{ème} segpa	-	-	-	162	176	167	162	176	167	-9	-5.1
	3 ^{ème} segpa	-	-	-	176	160	166	176	160	166	6	3.8
Total Segpa bassin de Cayenne :		-	-	-	617	633	632	617	633	632	-1	-0.2
Classe Préparatoire aux Grandes Écoles	Cpge 1 ^{re} année	-	-	-	40	45	35	40	45	35	-10	-22.2
	Cpge 2 ^{ème} année	-	-	-	27	27	39	27	27	39	12	44.4
Total Cpge bassin de Cayenne :		-	-	-	67	72	74	67	72	74	2	2.8
Divers Post-Bac	Prépa divers post-bac	-	-	-	26	30	29	26	30	29	-1	-3.3
Total divers post-bac bassin de Cayenne :		-	-	-	26	30	29	26	30	29	-1	-3.3
Section de Technicien Supérieur	Brevet de technicien 1 ^{re} année	-	24	17	207	182	192	207	206	209	3	1.5
	Brevet de technicien 2 ^{ème} année	-	0	19	162	155	152	162	155	171	16	10.3
	Classes de Mise à Niveau	-	0	0	9	7	11	9	7	11	4	57.1
Total Section de technicien supérieur bassin de Cayenne :		-	24	36	378	344	355	378	368	391	23	6.3
Total élèves bassin de Cayenne :		2,617	2,590	2,668	16,366	16,540	17,037	18,983	19,130	19,705	575	3.0

champ : secteur public et privé(hors apprentissage)

Source: SYSCA - SSA

2.2.1 POPULATION SCOLAIRE PAR BASSIN DE FORMATION

BASSIN DE KOUROU		Constat									Variation	
		Privé			Public			Total			effectifs	en %
Cycle	Formation suivie	2,015	2,016	2,017	2,015	2,016	2,017	2,015	2,016	2,017		
1 ^{er} cycle	Sixième	-	-	-	1,011	1,043	1,156	1,011	1,043	1,156	113	10.8
	Cinquième	-	-	-	1,035	974	1,013	1,035	974	1,013	39	4.0
	Quatrième	-	-	-	984	1,022	996	984	1,022	996	-26	-2.5
	Troisième	-	-	-	939	1,011	1,064	939	1,011	1,064	53	5.2
Total 1^{er} cycle bassin de Kourou :		-	-	-	3,969	4,050	4,229	3,969	4,050	4,229	179	4.4
2nd Cycle Général & Technologique	Seconde générale	-	-	-	358	380	377	358	380	377	-3	-0.8
	Première générale	-	-	-	140	131	149	140	131	149	18	13.7
	Première technologique	-	-	-	154	168	197	154	168	197	29	17.3
	Terminale générale	-	-	-	100	151	131	100	151	131	-20	-13.2
	Terminale technologique	-	-	-	145	174	180	145	174	180	6	3.4
Total 2nd cycle général et technologique bassin de Kourou :		-	-	-	897	1,004	1,034	897	1,004	1,034	30	3.0
2nd Cycle Professionnel	CAP 1 ^{re} année	-	-	-	138	168	143	138	168	143	-25	-14.9
	CAP 2 ^{ème} année	-	-	-	126	116	116	126	116	116	0	0.0
	Seconde professionnelle	-	-	-	194	191	186	194	191	186	-5	-2.6
	Première professionnelle	-	-	-	190	195	192	190	195	192	-3	-1.5
	Terminale professionnelle	-	-	-	160	189	165	160	189	165	-24	-12.7
Total 2nd cycle professionnel bassin de Kourou :		-	-	-	808	859	802	808	859	802	-57	-6.6
Segpa	6 ^{ème} segpa	-	-	-	45	62	36	45	62	36	-26	-41.9
	5 ^{ème} segpa	-	-	-	69	71	78	69	71	78	7	9.9
	4 ^{ème} segpa	-	-	-	71	78	65	71	78	65	-13	-16.7
	3 ^{ème} segpa	-	-	-	67	73	77	67	73	77	4	5.5
Total Segpa bassin de Kourou :		-	-	-	252	284	256	252	284	256	-28	-9.9
Section de Technicien Supérieur	Brevet de technicien 1 ^{re} année	-	-	-	81	78	91	81	78	91	13	16.7
	Brevet de technicien 2 ^{ème} année	-	-	-	74	67	58	74	67	58	-9	-13.4
Total Section de technicien supérieur bassin de Kourou :		-	-	-	155	145	149	155	145	149	4	2.8
Total élèves bassin de Kourou :		-	-	-	6,081	6,342	6,470	6,081	6,342	6,470	128	2.0

champ : secteur public et privé (hors apprentissage)

Source: SYSCA - SSA

2.2.2 POPULATION SCOLAIRE PAR BASSIN DE FORMATION

BASSIN DE SAINT LAURENT		Constat									effectifs	en %
		Privé			Public			Total				
Cycle	Formation suivie	2,015	2,016	2,017	2,015	2,016	2,017	2,015	2,016	2,017		
1 ^{er} cycle	Sixième	-	45	74	1,646	1,646	1,584	1,646	1,691	1,658	-33	-2.0
	Cinquième	-	43	44	1,450	1,511	1,454	1,450	1,554	1,498	-56	-3.6
	Quatrième	-	23	27	1,419	1,437	1,510	1,419	1,460	1,537	77	5.3
	Troisième	-	22	25	1,549	1,480	1,460	1,549	1,502	1,485	-17	-1.1
Total 1^{er} cycle bassin de de Saint-Laurent :		-	133	170	6,064	6,074	6,008	6,064	6,207	6,178	-29	-0.5
2 nd Cycle Général & Technologique	Seconde générale	-	-	-	530	574	638	530	574	638	64	11.1
	Première générale	-	-	-	225	237	285	225	237	285	48	20.3
	Première technologique	-	-	-	140	143	140	140	143	140	-3	-2.1
	Terminale générale	-	-	-	221	219	241	221	219	241	22	10.0
	Terminale technologique	-	-	-	134	134	152	134	134	152	18	13.4
Total 2nd cycle général et technologique bassin de Saint-Laurent :		-	-	-	1,250	1,307	1,456	1,250	1,307	1,456	149	11.4
2 nd Cycle Professionnel	cap 1 an	-	-	-	-	11	6	-	11	6	-5	-45.5
	CAP 1 ^{re} année	-	-	-	465	464	444	465	464	444	-20	-4.3
	CAP 2 ^{ème} année	-	-	-	371	397	416	371	397	416	19	4.8
	Seconde professionnelle	-	-	-	449	450	447	449	450	447	-3	-0.7
	Première professionnelle	-	-	-	412	444	457	412	444	457	13	2.9
	Terminale professionnelle	-	-	-	351	353	416	351	353	416	63	17.8
	Mentions complémentaires (MC)	-	-	-	-	9	9	0	9	9	0	0.0
Total 2nd cycle professionnel bassin de de Saint-Laurent :		-	-	-	2,048	2,128	2,195	2,048	2,128	2,195	67	3.1
Segpa	6 ^{ème} segpa	-	-	-	56	54	66	56	54	66	12	22.2
	5 ^{ème} segpa	-	-	-	100	80	88	100	80	88	8	10.0
	4 ^{ème} segpa	-	-	-	98	114	87	98	114	87	-27	-23.7
	3 ^{ème} segpa	-	-	-	100	101	112	100	101	112	11	10.9
Total Segpa bassin de Saint-Laurent :		-	-	-	354	349	353	354	349	353	4	1.1
Section de Technicien Supérieur	Brevet de technicien 1 ^{re} année	-	-	-	45	42	49	45	42	49	7	16.7
	Brevet de technicien 2 ^{ème} année	-	-	-	41	38	37	41	38	37	-1	-2.6
Total Section de technicien supérieur bassin de Saint-Laurent :		-	-	-	86	80	86	86	80	86	6	7.5
Total Bassin de Saint-Laurent :		-	133	170	9,802	9,938	10,098	9,802	10,071	10,268	197	2.0

champ : secteur public et privé (hors apprentissage)

Source: SYSCA - SSA

2.3 POPULATION SCOLAIRE DU SECOND DEGRÉ PAR COMMUNE

APATOU		Constat			Variation	
Cycle	Formation suivie suivie	2,015	2,016	2,017	en nbre	en %
1 ^{er} Cycle	Sixième	166	159	139	-20	-12.6
	Cinquième	147	142	65	-77	-54.2
	Quatrième	125	133	130	-3	-2.3
	Troisième	131	137	131	-6	-4.4
	Total premier cycle (hors Segpa) :	569	571	465	-106	-19
Total commune d'APATOU :		617	604	513	-91	-15
<i>dt total SEGPA (6ème à 3ème) :</i>		<i>48</i>	<i>33</i>	<i>48</i>	<i>15</i>	<i>45.5</i>

CAMOPI		Constat			Variation	
Cycle	Formation suivie suivie	2,015	2,016	2,017	en nbre	en %
1 ^{er} Cycle	Sixième	29	44	(*)	-44	-100.0
	Cinquième	31	30	34	4	13.3
	Quatrième	30	29	30	1	3.4
	Troisième	35	31	29	-2	-6.5
	Total premier cycle (hors Segpa) :	125	134	93	-41	-31
Total commune de CAMOPI :		156	152	113	-39	-26
<i>dt total SEGPA (6ème à 3ème) :</i>		<i>31</i>	<i>18</i>	<i>20</i>	<i>2</i>	<i>11.1</i>

(*) A la rentrée 2017, les élèves de 6èmes n'étaient pas encore scolarisés au constat.

CAYENNE		Constat			Variation	
Cycle	Formation suivie suivie	2,015	2,016	2,017	en nbre	en %
1 ^{er} Cycle	Sixième	1,174	1,198	1,314	116	9.7
	Cinquième	1,157	1,088	1,133	45	4.1
	Quatrième	1,174	1,154	1,101	-53	-4.6
	Troisième	1,262	1,251	1,260	9	0.7
	Total premier cycle (hors Segpa) :	4,767	4,691	4,808	117	2.5
2 nd Cycle Général & Technologique	Seconde spécifique	26	25	21	-4	-16.0
	Seconde générale	772	790	755	-35	-4.4
	Première générale	414	484	445	-39	-8.1
	Première technologique	283	284	303	19	6.7
	Terminale générale	438	418	468	50	12.0
	Terminale technologique	289	281	279	-2	-0.7
	Total second cycle Général & Technologique :	2,222	2,282	2,271	-11	-0.5
2 nd Cycle Professionnel	cap 1 an	10	14	14	0	0.0
	CAP 1 ^{re} année	370	370	364	-6	-1.6
	CAP 2 ^{ème} année	287	271	303	32	11.8
	Seconde professionnelle	596	635	595	-40	-6.3
	Première professionnelle	617	590	617	27	4.6
	Terminale professionnelle	526	566	543	-23	-4.1
	Mentions complémentaires (MC)	36	32	32	0	0.0
	Total second cycle professionnel :	2,442	2,478	2,468	-10	-0.4
Classe Préparatoire aux Grandes Écoles	Cpge 1 ^{re} année	25	25	12	-13	-52.0
	Cpge 2 ^{ème} année	11	14	16	2	14.3
	Total Classe Préparatoire Grandes Écoles :	36	39	28	-11	-28.2
Divers Post-Bac	Prépa divers post-bac	26	30	29	-1	-3.3
	Total Divers Post-Bac :	26	30	29	-1	-3.3
Section de Technicien Supérieur	Brevet de technicien 1 ^{re} année	159	170	171	1	0.6
	Brevet de technicien 2 ^{ème} année	119	113	134	21	18.6
	Classes de Mise à Niveau	9	7	11	4	57.1
	Total Section Technicien Supérieur :	287	290	316	26	9.0
Total commune de CAYENNE :		9,982	10,023	10,150	127	1.3
<i>dt total SEGPA (6ème à 3ème) :</i>		<i>202</i>	<i>213</i>	<i>230</i>	<i>17</i>	<i>8.0</i>

champ : secteur public + privé (hors apprentissage)

Source: SYSCA - SSA

2.3.1 POPULATION SCOLAIRE DU SECOND DEGRÉ PAR COMMUNE

GRAND SANTI		Constat			Variation	
Cycle	Formation suivie	2,015	2,016	2,017	en nbre	en %
1 ^{er} Cycle	Sixième	141	104	102	-2	-1.9
	Cinquième	120	136	100	-36	-26.5
	Quatrième	100	112	139	27	24.1
	Troisième	125	97	111	14	14.4
	Total premier cycle (hors Segpa) :	486	449	452	3	0.7
Total commune de GRAND SANTI :		521	482	488	6	1.2
<i>dt total SEGPA (6ème à 3ème) :</i>		<i>35</i>	<i>33</i>	<i>36</i>	<i>3</i>	<i>9.1</i>

IRACOUBO		Constat			Variation	
Cycle	Formation suivie	2,015	2,016	2,017	en nbre	en %
1 ^{er} Cycle	Sixième	42	51	57	6	11.8
	Cinquième	49	33	41	8	24.2
	Quatrième	46	47	32	-15	-31.9
	Troisième	39	42	44	2	4.8
	Total premier cycle (hors Segpa) :	176	173	174	1	0.6
Total commune de IRACOUBO :		176	173	174	1	0.6

KOUROU		Constat			Variation	
Cycle	Formation suivie	2,015	2,016	2,017	en nbre	en %
1 ^{er} Cycle	Sixième	627	623	701	78	12.5
	Cinquième	636	594	595	1	0.2
	Quatrième	613	625	606	-19	-3.0
	Troisième	597	632	656	24	3.8
	Total premier cycle (hors Segpa) :	2,473	2,474	2,558	84	3.4
2nd Cycle Général & Technologique	Seconde générale	358	380	377	-3	-0.8
	Première générale	140	131	149	18	13.7
	Première technologique	154	168	197	29	17.3
	Terminale générale	100	151	131	-20	-13.2
	Terminale technologique	145	174	180	6	3.4
	Total second cycle Général & Technologique :	897	1,004	1,034	30	3.0
2nd Cycle Professionnel	CAP 1 ^{re} année	138	168	143	-25	-14.9
	CAP 2 ^{ème} année	126	116	116	0	0.0
	Seconde professionnelle	194	191	186	-5	-2.6
	Première professionnelle	190	195	192	-3	-1.5
	Terminale professionnelle	160	189	165	-24	-12.7
	Total second cycle professionnel :	808	859	802	-57	-6.6
Section de Technicien Supérieur	Brevet de technicien 1 ^{re} année	81	78	91	13	16.7
	Brevet de technicien 2 ^{ème} année	74	67	58	-9	-13.4
	Total Section Technicien Supérieur :	155	145	149	4	2.8
Total commune de KOUROU :		4,467	4,626	4,673	47	1.0
<i>dt total SEGPA (6ème à 3ème) :</i>		<i>134</i>	<i>144</i>	<i>130</i>	<i>-14</i>	<i>-9.7</i>

MACOURIA		Constat			Variation	
Cycle	Formation suivie	2,015	2,016	2,017	en nbre	en %
1 ^{er} Cycle	Sixième	279	306	337	31	10.1
	Cinquième	278	277	316	39	14.1
	Quatrième	260	282	294	12	4.3
	Troisième	244	274	298	24	8.8
	Total premier cycle (hors Segpa) :	1,061	1,139	1,245	106	9.3
Total commune de MACOURIA :		1,146	1,224	1,323	99	8.1
<i>dt total SEGPA (6ème à 3ème) :</i>		<i>85</i>	<i>85</i>	<i>78</i>	<i>-7</i>	<i>-8.2</i>

2.3.2 POPULATION SCOLAIRE DU SECOND DEGRÉ PAR COMMUNE

MANA		Constat			Variation	
Cycle	Formation suivie	2,015	2,016	2,017	en nbre	en %
1 ^{er} Cycle	Sixième	274	290	260	-30	-10.3
	Cinquième	225	226	252	26	11.5
	Quatrième	213	224	242	18	8.0
	Troisième	195	221	213	-8	-3.6
	Total premier cycle (hors Segpa) :	907	961	967	6	0.6
2nd Cycle Général & Technologique	Seconde générale	102	110	115	5	4.5
	Première générale	49	62	52	-10	-16.1
	Première technologique	30	29	28	-1	-3.4
	Terminale générale	63	47	63	16	34.0
	Terminale technologique	26	29	28	-1	-3.4
	Total second cycle général & technologique :	270	277	286	9	3.2
2nd Cycle Professionnel	CAP 1 an	0	11	6	-5	-45.5
	CAP 1 ^{re} année	87	92	87	-5	-5.4
	CAP 2 ^{ème} année	68	71	81	10	14.1
	Seconde professionnelle	119	121	116	-5	-4.1
	Première professionnelle	119	122	124	2	1.6
	Terminale professionnelle	82	88	93	5	5.7
	Mentions complémentaires (MC)	0	9	9	0	0.0
	Total second cycle professionnel :	475	514	516	2	0.4
Section de Technicien Supérieur	Brevet de technicien 1 ^{re} année	19	13	17	4	30.8
	Brevet de technicien 2 ^{ème} année	18	18	10	-8	-44.4
	Total Section Technicien Supérieur :	37	31	27	-4	-12.9
Total commune de MANA :		1,794	1,889	1,888	-1	-0.1
<i>dt total SEGPA (6ème à 3ème) :</i>		<i>105</i>	<i>106</i>	<i>92</i>	<i>-14</i>	<i>-13.2</i>

MARIPASOULA		Constat			Variation	
Cycle	Formation suivie	2,015	2,016	2,017	en nbre	en %
1 ^{er} Cycle	Sixième	174	133	159	26	19.5
	Cinquième	135	134	132	-2	-1.5
	Quatrième	139	138	126	-12	-8.7
	Troisième	138	142	146	4	2.8
	Total premier cycle (hors Segpa) :	586	547	563	16	2.9
2nd Cycle Professionnel	CAP 1 ^{re} année	31	42	40	-2	-4.8
	CAP 2 ^{ème} année	18	22	35	13	59.1
	Total second cycle professionnel :	49	64	75	11	17.2
Total commune de MARIPASOULA :		693	671	691	20	3.0
<i>dt total SEGPA (6ème à 3ème) :</i>		<i>58</i>	<i>60</i>	<i>53</i>	<i>-7</i>	<i>-11.7</i>

MATOURY		Constat			Variation	
Cycle	Formation suivie	2,015	2,016	2,017	en nbre	en %
1 ^{er} Cycle	Sixième	532	549	585	36	6.6
	Cinquième	530	503	532	29	5.8
	Quatrième	552	513	509	-4	-0.8
	Troisième	508	554	566	12	2.2
	Total premier cycle (hors Segpa) :	2,122	2,119	2,192	73	3.4
2nd Cycle Professionnel	CAP 1 ^{re} année	177	157	173	16	10.2
	CAP 2 ^{ème} année	118	152	153	1	0.7
	Seconde professionnelle	129	146	145	-1	-0.7
	Première professionnelle	118	121	140	19	15.7
	Terminale professionnelle	101	104	114	10	9.6
	Total second cycle professionnel :	643	680	725	45	6.6

Total commune de MATOURY :	2,894	2,923	3,042	119	4.1
<i>dt total SEGPA (6ème à 3ème) :</i>	<i>129</i>	<i>124</i>	<i>125</i>	<i>1</i>	<i>0.8</i>

champ : secteur public + privé (hors apprentissage)

Source: SYSCA - SSA

2.3.3 POPULATION SCOLAIRE DU SECOND DEGRÉ PAR COMMUNE

PAPAÏCHTON		Constat			Variation	
Cycle	Formation suivie	2,015	2,016	2,017	en nbre	en %
1 ^{er} Cycle	Sixième	56	62	49	-13	-21.0
	Cinquième	41	42	51	9	21.4
	Quatrième	46	41	40	-1	-2.4
	Troisième	36	38	36	-2	-5.3
	Total premier cycle (hors Segpa) :	179	183	176	-7	-3.8
Total commune de PAPAÏCHTON :		243	243	224	-19	-7.8
<i>dt total SEGPA (6ème à 3ème) :</i>		<i>64</i>	<i>60</i>	<i>48</i>	<i>-12</i>	<i>-20.0</i>

RÉMIRE-MONJOLY		Constat			Variation	
Cycle	Formation suivie	2,015	2,016	2,017	en nbre	en %
1 ^{er} Cycle	Sixième	664	574	615	41	7.1
	Cinquième	530	557	584	27	4.8
	Quatrième	514	513	564	51	9.9
	Troisième	553	524	539	15	2.9
	Total premier cycle (hors Segpa) :	2,261	2,168	2,302	134	6.2
2nd Cycle Général & Technologique	Seconde générale	637	725	778	53	7.3
	Première générale	349	401	481	80	20.0
	Première technologique	87	104	114	10	9.6
	Terminale générale	349	352	403	51	14.5
	Terminale technologique	93	88	101	13	14.8
	Total second cycle général & technologique :	1,515	1,670	1,877	207	12.4
2nd Cycle Professionnel	CAP 1 ^{re} année	60	64	56	-8	-12.5
	CAP 2 ^{ème} année	38	45	49	4	8.9
	Seconde professionnelle	68	67	65	-2	-3.0
	Première professionnelle	65	63	70	7	11.1
	Terminale professionnelle	59	64	64	0	0.0
	Total second cycle professionnel :	290	303	304	1	0.3
Classe Préparatoire aux Grandes Écoles	Classe préparatoire aux grandes écoles 1 ^{re} année	15	20	23	3	15.0
	Classe préparatoire aux grandes écoles 2 ^{ème} année	16	13	23	10	76.9
	Total Classe Préparatoire Grandes Écoles :	31	33	46	13	39.4
Section de Technicien Supérieur	Brevet de technicien 1 ^{re} année	48	36	38	2	5.6
	Brevet de technicien 2 ^{ème} année	43	42	37	-5	-11.9
	Total Section Technicien Supérieur :	91	78	75	-3	-3.8
Total commune de RÉMIRE MONTJOLY :		4,250	4,322	4,678	356	8.2
<i>dt total SEGPA (6ème à 3ème) :</i>		<i>62</i>	<i>70</i>	<i>74</i>	<i>4</i>	<i>5.7</i>

ROURA		Constat			Variation	
Cycle	Formation suivie	2,015	2,016	2,017	en nbre	en %
1 ^{er} Cycle	Sixième	36	29	28	-1	-3.4
	Cinquième	38	37	38	1	2.7
	Quatrième	29	40	50	10	25.0
	Troisième	42	52	55	3	5.8
	Total premier cycle (hors Segpa) :	145	158	171	13	8.2
Total commune de Roura :		145	158	171	13	8.2

SINNAMARY		Constat			Variation	
Cycle	Formation suivie	2,015	2,016	2,017	en nbre	en %
	Sixième	63	63	61	-2	-3.2

1 ^{er} Cycle	Cinquième	72	70	61	-9	-12.9
	Quatrième	65	68	64	-4	-5.9
	Troisième	59	63	66	3	4.8
	Total premier cycle (hors Segpa) :	259	264	252	-12	-4.5
	Total commune de SINNAMARY :	292	319	300	-19	-6.0
	<i>dt total SEGPA (6ème à 3ème) :</i>	<i>33</i>	<i>55</i>	<i>48</i>	<i>-7</i>	<i>-12.7</i>

2.3.4 POPULATION SCOLAIRE DU SECOND DEGRÉ PAR COMMUNE

SAINT-GEORGES		Constat			Variation	
Cycle	Formation suivie	2,015	2,016	2,017	en nbre	en %
1 ^{er} Cycle	Sixième	150	149	178	29	19.5
	Cinquième	122	129	139	10	7.8
	Quatrième	143	119	120	1	0.8
	Troisième	134	153	117	-36	-23.5
	Total premier cycle (hors Segpa) :	549	550	554	4	0.7
	Total commune de SAINT-GEORGES :	620	638	636	-2	-0.3
	<i>dt total SEGPA (6ème à 3ème) :</i>	<i>71</i>	<i>88</i>	<i>82</i>	<i>-6</i>	<i>-6.8</i>

SAINT-LAURENT DU MARONI		Constat			Variation	
Cycle	Formation suivie	2,015	2,016	2,017	en nbre	en %
1 ^{er} Cycle	Sixième	1,065	1,138	1,157	19	1.7
	Cinquième	958	1,050	1,081	31	3.0
	Quatrième	981	991	1,026	35	3.5
	Troisième	1,098	1,047	1,030	-17	-1.6
	Total premier cycle (hors Segpa) :	4,102	4,226	4,294	68	1.6
		<i>dt total SEGPA (6ème à 3ème) :</i>	<i>166</i>	<i>177</i>	<i>177</i>	<i>0</i>
2 nd Cycle Général & Technologique	Seconde générale	428	464	523	59	12.7
	Première générale	176	175	233	58	33.1
	Première technologique	110	114	112	-2	-1.8
	Terminale générale	158	172	178	6	3.5
	Terminale technologique	108	105	124	19	18.1
	Total second cycle général & technologique :	980	1,030	1,170	140	13.6
2 nd Cycle Professionnel	CAP 1 ^{re} année	378	372	357	-15	-4.0
	CAP 2 ^{ème} année	303	326	335	9	2.8
	Seconde professionnelle	330	329	331	2	0.6
	Première professionnelle	293	322	333	11	3.4
	Terminale professionnelle	269	265	323	58	21.9
	Total second cycle professionnel :	1,573	1,614	1,679	65	4.0
Section de Technicien Supérieur	Brevet de technicien 1 ^{re} année	26	29	32	3	10.3
	Brevet de technicien 2 ^{ème} année	23	20	27	7	35.0
	Total Section Technicien Supérieur :	49	49	59	10	20.4
	Total commune de ST LAURENT :	6,870	7,096	7,379	283	4.0

Ensemble des communes de l'académie :	34,866	35,543	36,443	900	2.5
--	---------------	---------------	---------------	------------	------------

champ : secteur public + privé (hors apprentissage)

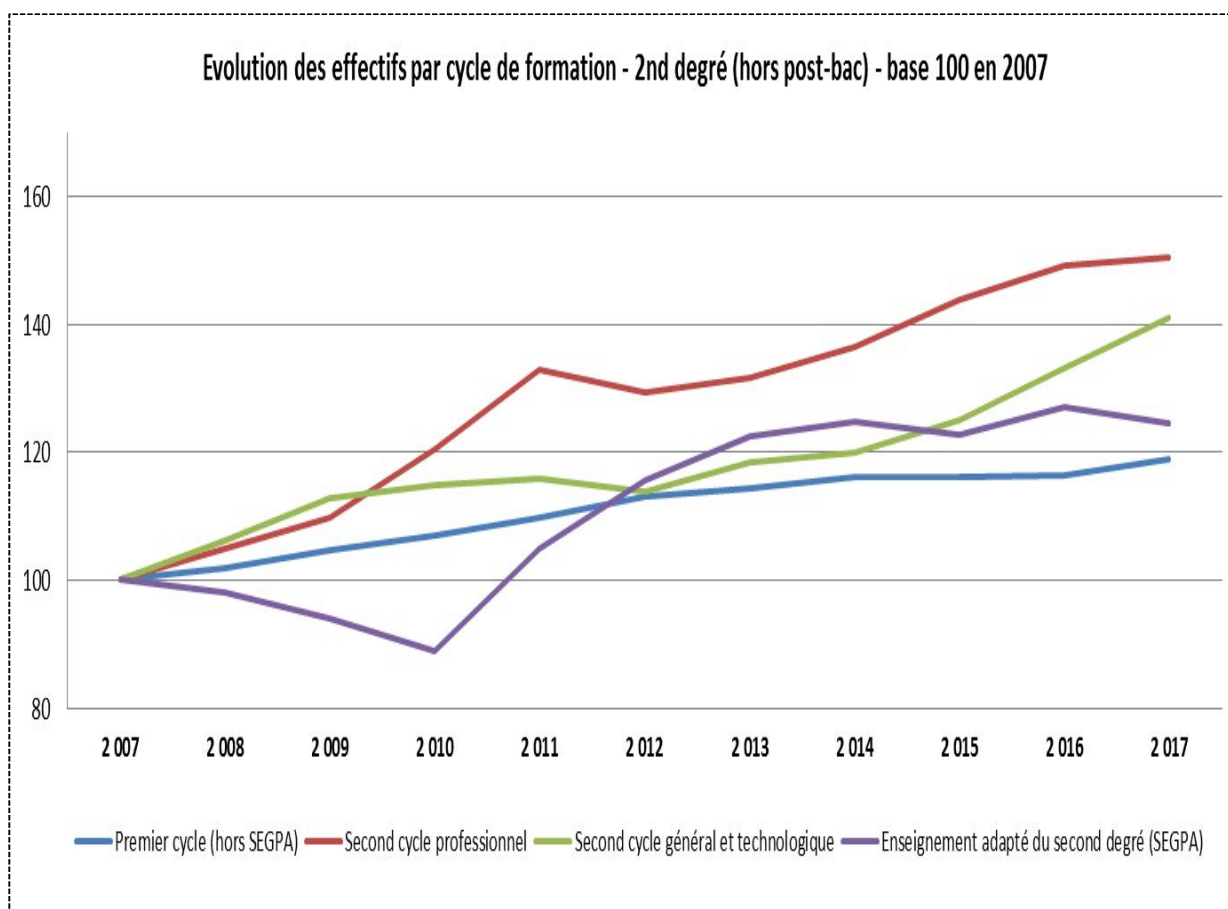
Source: SYSCA - SSA

2.4 LA POPULATION SCOLAIRE SUR 10 ANS

Évolution des effectifs d'élèves du second degré par cycle en Guyane

Second degré (Secteur Public et privé)	2007	2008	2009	2010	2011	2012	2013	2014	2015	2016	2017
Premier cycle (hors SEGPA)	17,868	18,203	18,723	19,109	19,611	20,217	20,433	20,766	20,767	20,807	21,266
Second cycle professionnel	4,361	4,582	4,786	5,255	5,799	5,642	5,745	5,955	6,280	6,512	6,569
Second cycle général et technologique	4,705	4,996	5,304	5,399	5,449	5,361	5,567	5,639	5,884	6,263	6,638
Enseignement adapté du second degré (SEGPA)	996	977	937	885	1,045	1,151	1,221	1,243	1,223	1,266	1,241
Section de technicien scientifique (STS)	271	301	330	358	411	461	490	536	619	593	626
Classe préparatoire aux grandes écoles (CPGE)	31	43	57	45	53	75	70	75	67	72	74
Prépa écoles paramédicales (PMED)	0	0	0	0	27	30	18	25	26	30	29
Ensemble de l'académie :	28,232	29,102	30,137	31,051	32,395	32,937	33,544	34,239	34,866	35,543	36,443

champ : secteur public +privé (hors apprentissage)



champ : secteur public+privé (hors apprentissage)


Source : SYSCA - SSA

■ 3 - LES EFFECTIFS

DU SECOND DEGRÉ

DU SECTEUR

PUBLIC



3.1 LE PREMIER CYCLE PAR COMMUNE ÉTABLISSEMENT ET CLASSE

CONSTAT 2017 Les effectifs du premier cycle du secteur PUBLIC

COMMUNE	DÉNOMINATION	6ème	5ème	4ème	3èmes		Alloph ones	Ulis	6ème segpa	5ème segpa	4ème segpa	3ème segpa	Total EPLE
					3ème	Prépa Pro							
Apatou	Ma AIYE	114	65	130	131	0	5	20	11	15	10	12	513
Camopi	Paul SUITMAN	0	34	30	29	0	0	0		7	7	6	113
Total commune de Cayenne :		1,015	947	884	936	100	152	110	48	64	59	59	4,374
Cayenne	Auxence CONTOUT	192	189	188	178	20	21	26	16	33	32	34	929
	Eugène NONNON	158	152	126	137	20	45	14					652
	Gérard HOLDER	234	220	222	254	0	19	12	32	31	27	25	1,076
	Justin CATAYEE	219	210	192	178	40	28	19					886
	Paul KAPEL	212	176	156	189	20	39	39					831
Grand-Santi	Achmat KARTADINAMA	102	99	136	110	0	0	5	16	11	0	9	488
Iracoubo	Ferdinand MADELEINE	57	41	32	44	0	0	0					174
Total commune de Kourou :		647	557	588	601	41	78	46	19	46	32	33	2,688
Kourou	Henri AGARANDE	203	182	210	205	24	17	22	19	46	32	33	993
	Joseph HO TEN YOU	133	79	77	0	0	10						299
	Omeba TOBO	138	127	137	165	17	27	24					635
	Victor SCHOELCHER	173	169	164	231	0	24						761
Total commune de Macouria :		318	302	278	285	0	26	36	7	22	23	26	1,323
Macouria	Antoine SYLVERE FELIX	159	159	164	145	0	0	22	7	22	23	26	727
	Just HYASINE	159	143	114	140	0	26	14					596
Total commune de Mana :		245	244	221	191	21	0	45	3	26	32	31	1,059
Mana	Léo OTHILY	131	123	113	83	21	0	20	2	15	32	31	571
	Paule BERTHELOT	114	121	108	108	0	0	25	1	11	0	0	488
Maripasoula	Gran Man DIFOU	151	122	122	122	23	0	23	6	17	15	15	616
Total commune de Matoury :		538	511	493	499	42	48	61	33	30	32	30	2,317
Matoury	Concorde - Maurice DUMESNIL	200	173	172	184	0	27	23	33	30	32	30	904
	La CANOPEE	178	163	161	171	20	6	12					711
	Lise OPHION	160	175	160	144	22	15	26					702
Papaïchton	Capitaine Charles TAFANIER	40	47	35	20	15	10	9	8	9	15	16	224
Total commune de Rémire-Montjoly :		378	362	360	329	20	23	39	22	21	16	15	1,585
Rémire-Montjoly	Auguste DEDE	237	221	195	203	0	9	21	22	21	16	15	960
	Réeberg NERON	141	141	165	126	20	14	18					625
Sinnamary	Elie CASTOR	58	60	59	63	0	0	12	10	10	10	18	300
Saint-Georges	Chlore CONSTANT	173	131	113	97	18	0	22	15	19	23	25	636
Total commune de Saint-Laurent du Maroni :		1,028	1,020	968	844	127	11	126	36	36	45	60	4,301
Saint-Laurent du Maroni	Albert LONDRES	182	211	171	148	36	2	24					774
	Arsène BOUYER D'ANGOMA	197	181	181	165	23	0	24					771
	Eugénie TELL-EBOUE	173	197	167	155	21	2	22	17	19	18	33	824
	Léodate VOLMAR	214	189	194	164	23	7	32					823
	Paul JEAN-LOUIS	262	242	255	212	24	0	24	19	17	27	27	1,109
ENSEMBLE DE L'ACADÉMIE :		4,864	4,542	4,449	4,301	407	353	554	234	333	319	355	20,711

champ : secteur public (hors apprentissage)

Source : SYSCA - SSA

A noter que 3 élèves relevant du 1er cycle sont à rajouter au total global en EPLE, car ils sont scolarisés au lycée 9730094P.

CONSTAT 2017 Les effectifs de Secondes et premières du secteur PUBLIC

COMMUNES	DÉNOMINATION Établissement	Secondes		Total 2ndes	Premières Générales			Total 1ères Gén.	Premières Technologiques					Total 1ères Techno.
		Gén. & Techno.	Hôt.		ES	L	S		STI2D	STL	STMG	ST2S	STHR	
Total Cayenne :		593	21	614	110	87	130	327	0	28	156	60	29	273
Cayenne	Félix ÉBOUE	357		357	83	57	81	221		28	93			121
	Melkior GARRE	236	21	257	27	30	49	106			63	60	29	152
Total Kourou	Gaston MONNERVILLE	377		377	62	42	45	149	64	14	68	51		197
Total Mana	Léopold ELFORT	115		115	21	16	15	52			28			28
Total Rémire-Montjoly :		737	0	737	189	121	171	481	88	26	0	0	0	114
Rémire-Montjoly	Lama PREVOT	309		309	101	59	90	250		26				26
	Léon-Gontran DAMAS	428		428	88	62	81	231	88					88
Total Saint-Laurent du Maroni :		523	0	523	103	43	87	233	0	0	52	60	0	112
Saint-Laurent du Maroni	Bertène JUMINER	332		332	58	26	53	137				60		60
	Lumina SOPHIE	191		191	45	17	34	96			52			52
ENSEMBLE DE L'ACADÉMIE :		2,345	21	2,366	485	309	448	1,242	152	68	304	171	29	724

CONSTAT 2017 Les effectifs de terminales du secteur PUBLIC

COMMUNE		Terminales Générales			Total Term. Gén.	Premières Technologiques					Total Term. Techno.	TOTAL 2nd Cycle Général & Technol.
		ES	L	S		STI2D	STL	STMG	ST2S	STHR		
Total commune de Cayenne :		122	88	121	331	0	23	149	62	19	253	1798
Cayenne	Félix ÉBOUE	90	58	71	219		23	91			114	1032
	Melkior GARRE	32	30	50	112			58	62	19	139	766
Kourou	Gaston MONNERVILLE	56	29	46	131	64	19	67	30		180	1034
Mana	Léopold ELFORT	22	19	22	63			28			28	286
Total commune de Rémire-Montjoly :		124	115	164	403	86	15	0	0	0	101	1836
Rémire-Montjoly	Lama PREVOT	58	52	82	192		15				15	792
	Léon-Gontran DAMAS	66	63	82	211	86					86	1044
Total commune de Saint-Laurent du Maroni :		55	53	70	178	0	0	66	58	0	124	1170
Saint-Laurent du Maroni	Bertène JUMINER	27	25	44	96				58		58	683
	Lumina SOPHIE	28	28	26	82			66			66	487
ENSEMBLE DE L'ACADÉMIE :		379	304	423	1,106	150	57	310	150	19	686	6124

champ : secteur public (hors apprentissage)

Source : SYSCA - SSA

3.3 LE SECOND CYCLE PROFESSIONNEL PAR COMMUNE ÉTABLISSEMENT ET CLASSES

CONSTAT 2017 Les effectifs par classe de formation du secteur PUBLIC

COMMUNES	DÉNOMINATION	CAP en 1 an	1ère année CAP 2 ans	2ème année CAP 2 ans	1ère année Bac Pro 3 ans (2nd Pro)	2ème année Bac Pro 3 ans (1ère Pro)	3ème année Bac Pro 3 ans (Term Pro)	Mention Complém. (MC)	TOTAL 2nd Cycle Prof.
Total Cayenne		14	327	281	439	463	418	32	1,974
Cayenne	Jean-Marie MICHOTTE	14	126	109	156	177	149	19	750
	Max JOSEPHINE		34	23	176	174	174	13	594
	Melkior GARRE		167	149	107	112	95		630
Kourou	ÉLIE CASTOR		143	116	186	192	165		802
Mana	Léopold ELFORT	6	87	81	116	124	93	9	516
Maripasoula	Gran Man DIFOU		40	35					75
Matoury	Balata Métiers du BTP		173	153	145	140	114		725
Rémire-Montjoly	Lama PREVOT		56	49	65	70	64		304
Total commune de Saint-Laurent du Maroni :		0	357	335	331	333	323	0	1,679
Saint-Laurent du Maroni	Bertène JUMINER		133	130	122	126	110		621
	Lumina SOPHIE		28	52	98	98	106		382
	Raymond TARCY		196	153	111	109	107		676
ENSEMBLE DE L'ACADÉMIE :		20	1,183	1,050	1,282	1,322	1,177	41	6,075

CONSTAT 2017 par Catégorie de spécialités du secteur PUBLIC

COMMUNES	DÉNOMINATION	Production		Services	
		Effectifs	Part en %	Effectifs	Part en %
Total Cayenne :		969	49.1	1,005	50.9
Cayenne	Jean-Marie MICHOTTE	721	96.1	29	3.9
	Max JOSEPHINE		0.0	594	100.0
	Melkior GARRE	248	39.4	382	60.6
Kourou	ÉLIE CASTOR	262	32.7	540	67.3
Mana	Léopold ELFORT	226	43.8	290	56.2
Maripasoula	Gran Man DIFOU	28	37.3	47	62.7
Matoury	Balata Métiers du BTP	682	94.1	43	5.9
Rémire-Montjoly	Lama PREVOT	62	20.4	242	79.6
Total commune de Saint-Laurent du Maroni :		825	49.1	854	50.9
Saint-Laurent du Maroni	Bertène JUMINER	313	50.4	308	49.6
	Lumina SOPHIE	26	6.8	356	93.2
	Raymond TARCY	486	71.9	190	28.1
ENSEMBLE DE L'ACADÉMIE :		3,054	50.3	3,021	49.7

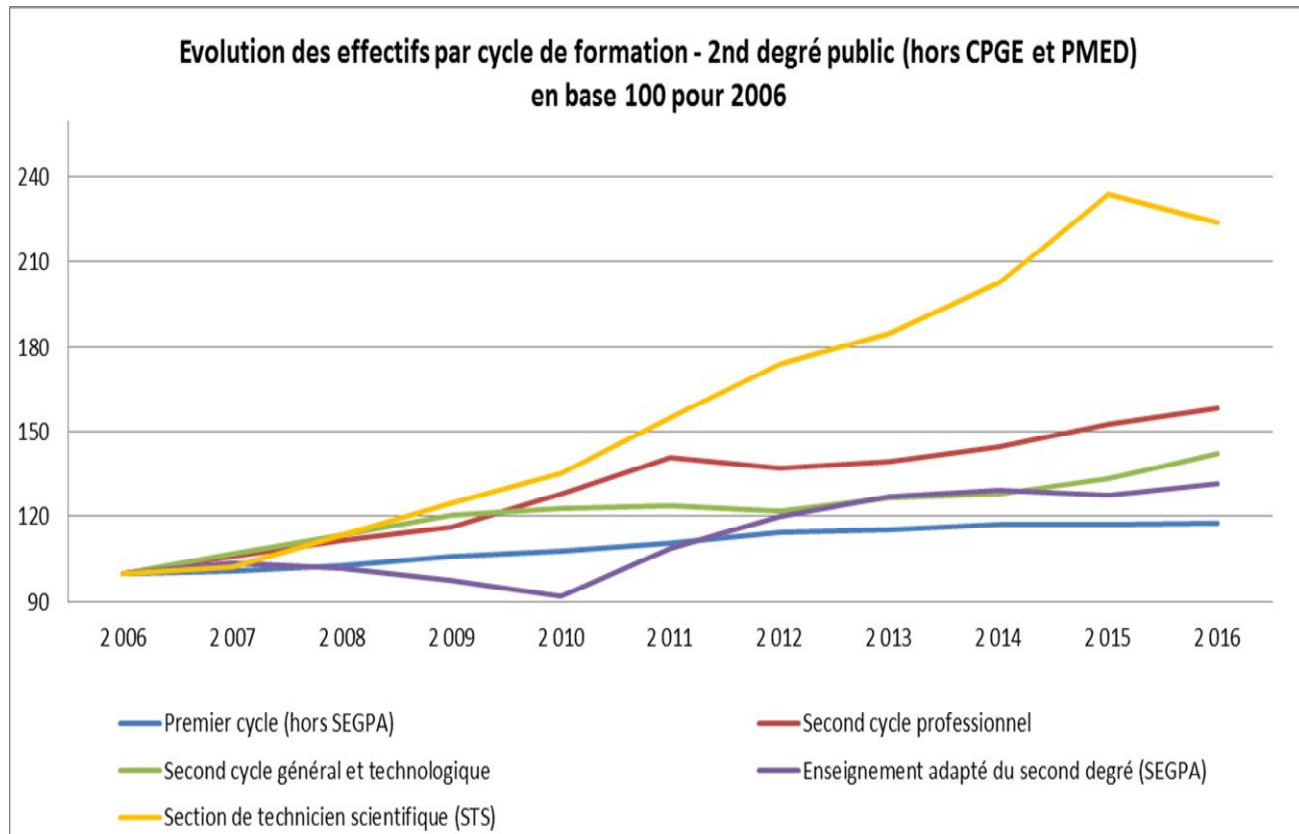
champ : secteur public (hors apprentissage)
Source : SYSCA - SSA

3.4 LE SECTEUR PUBLIC DEPUIS 2007

Évolution des effectifs d'élèves du second degré par cycle du secteur public

Second degré (Secteur Public)	2007	2008	2009	2010	2011	2012	2013	2014	2015	2016	2017
Premier cycle (hors SEGPA)	16,862	17,181	17,639	17,906	18,287	18,824	18,935	19,175	19,100	19,100	19,472
Second cycle professionnel	4,034	4,280	4,465	4,909	5,455	5,288	5,354	5,516	5,825	6,020	6,075
Second cycle général et technologique	4,306	4,608	4,872	4,926	4,951	4,841	5,071	5,154	5,389	5,763	6,124
Enseignement adapté du second degré (SEGPA)	996	977	937	885	1,045	1,151	1,221	1,243	1,223	1,266	1,241
Section de technicien scientifique (STS)	271	301	330	358	411	461	490	536	619	569	590
Classe préparatoire aux grandes écoles (CPGE)	31	43	57	45	53	75	70	75	67	72	74
Prépa écoles paramédicales (PMED)					27	30	18	25	26	30	29
Total second degré Public :	26,500	27,390	28,300	29,029	30,229	30,670	31,159	31,724	32,249	32,820	33,605

champ : secteur public (hors apprentissage)



champ : secteur public (hors apprentissage)

□ 4 - LES EFFECTIFS

DU SECOND DEGRÉ

DU SECTEUR

PRIVÉ



4.1 LE PREMIER CYCLE PAR COMMUNE ET CLASSE

COMMUNE	DÉNOMINATION	Sixième	Cinquième	Quatrième	Troisième	Allo-phones	TOTAL
		6 ^{ème}	5 ^{ème}	4 ^{ème}	3 ^{ème}		
Total commune de Cayenne :		185	148	160	169	0	662
Cayenne	Externat Saint-Joseph	154	118	102	116		490
	Anne Marie javouhey	31	30	58	53		172
Total commune de Roura :		28	38	50	55		171
Roura	Saint Paul	28	38	50	55		171
Total commune de Rémire-Montjoly :		204	210	195	182		791
Rémire-Montjoly	Sainte-Thérèse	204	210	195	182		791
Total commune de Saint-Laurent du Maroni :		48	44	27	25	26	170
Saint-Laurent du Maroni	Cécile Cheviet	48	44	27	25	26	170
ENSEMBLE DE L'ACADÉMIE :		465	440	432	431	26	1,794

champ : secteur privé

4.2 LE SECOND CYCLE GÉNÉRAL ET TECHNOLOGIQUE PAR ÉTABLISSEMENT ET CLASSE

COMMUNE	DÉNOMINATION	Secondes	Premières	dont			
				1 ^{ère} S	1 ^{ère} ES	1 ^{ère} L	1 ^{ère} STMG
Total commune de Cayenne :		162	148	66	31	21	30
Cayenne	Externat Saint-Joseph	127	118	66	31	21	
	Anne Marie javouhey	35	30				30
ENSEMBLE DE L'ACADÉMIE :		162	148	66	31	21	30

COMMUNE	DÉNOMINATION	Terminales	dont			
			Term S	Term ES	Term L	Term STMG
Total commune de Cayenne :		163	68	49	20	26
Cayenne	Externat Saint-Joseph	137	68	49	20	
	Anne Marie javouhey	26				26
ENSEMBLE DE L'ACADÉMIE :		163	68	49	20	26

champ : secteur privé

4.3 LE SECOND CYCLE PROFESSIONNEL PAR ÉTABLISSEMENT ET CLASSE

COMMUNE	DÉNOMINATION	Certificat d'aptitude Professionnelle (CAP)	1 ^{ère} année CAP en 2 ans	2 ^{ème} année CAP en 2 ans
Total commune de Cayenne :		59	37	22
Cayenne	Anne Marie javouhey	59	37	22
ENSEMBLE DES CAP DE L'ACADÉMIE :		59	37	22

champ : secteur privé

COMMUNE	DÉNOMINATION	Baccalauréat Professionnel	Seconde Pro.	Première Pro.	Terminale Pro.
Total commune de Cayenne :		435	156	154	125
Cayenne	Anne Marie javouhey	435	156	154	125
ENSEMBLE DES FILIÈRES PRO DE L'ACADÉMIE :		435	156	154	125

champ : secteur privé

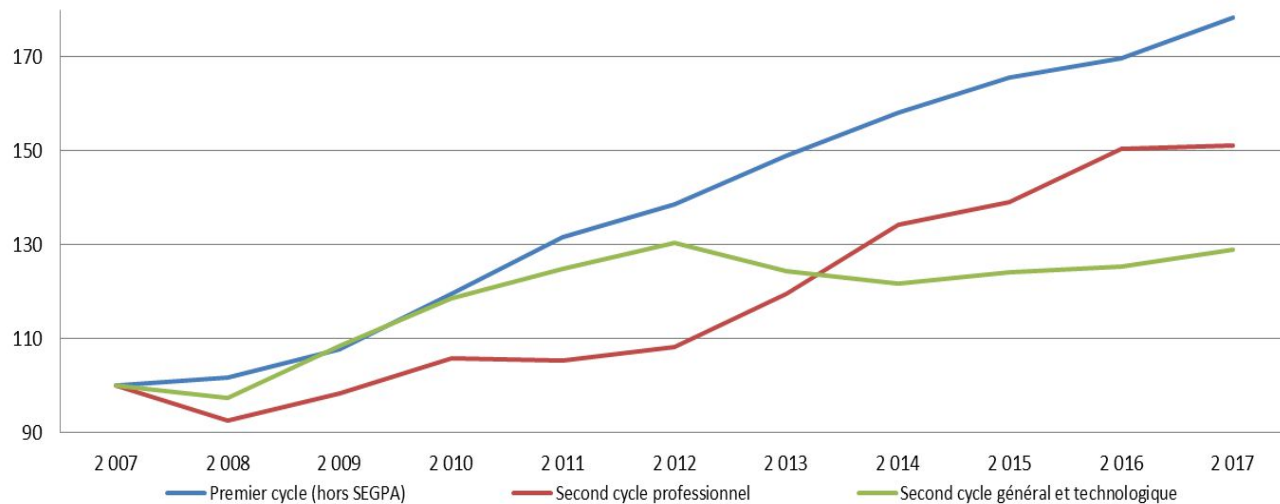
4.4 LE SECTEUR PRIVÉ DEPUIS 2007

Évolution des effectifs d'élèves du second degré par cycle

Second degré (Secteur Privé)	2007	2008	2009	2010	2011	2012	2013	2014	2015	2016	2017
Premier cycle (hors SEGPA)	1,006	1,022	1,084	1,203	1,324	1,393	1,498	1,591	1,667	1,707	1,794
Second cycle professionnel	327	302	321	346	344	354	391	439	455	492	494
Second cycle général et technologique	399	388	432	473	498	520	496	485	495	500	514
Section de technicien scientifique (STS)										24	36
Total second degré Privé :	1,732	1,712	1,837	2,022	2,166	2,267	2,385	2,515	2,617	2,723	2,838

champ : secteur privé

Evolution des effectifs par cycle de formation - 2nd degré privé (hors post-bac) - base 100 en 2007



champ : secteur privé

TABLE DES SIGLES

UAI	Unité Administrative immatriculé
ULIS	Unité localisée pour l'inclusion scolaire à l'école
SEGPA	Sections d'enseignement général et professionnel adapté
CAP	Certificat d'aptitude professionnelle
MC	Mention complémentaire: Il s'agit d'une année supplémentaire de spécialisation, sanctionnée par une année diplôme.
1BPRO3	Seconde du Baccalauréat professionnel en 3 ans
2BPRO3	Première du Baccalauréat professionnel en 3 ans
3BPRO3	Terminale du Baccalauréat professionnel en 3 ans
GT	Général et Technologique
CPGE	Classe préparatoire aux grandes écoles
STS	Section de technicien supérieur
BTS	Brevet de technicien supérieur
CLG, CLG PR	Collège
LG, LG PR	Lycée général
LGT, LGT PR	Lycée général & technologique
LP PR	Lycée Professionnel
LP LYC METIER	Lycée Professionnel des Métiers
LPO, LPO PR	Lycée Polyvalent
LPO LYC METIER	Lycée Polyvalent des Métiers

Le sigle **PR**
pour
désigner le
secteur privé

CYCLES : Termes utilisés couramment dans le jargon du second degré

1ER CYCLE (hors SEGPA) : Correspond aux élèves de la 6^{ème} à la 3^{ème}

2D DEGR.SPE (SEGPA) : Élèves du 1er cycle relevant de SEGPA

2D CYCL.PRO : Élèves des formations professionnelles (cap, bac pro)

2D CYCL.G&T : Élèves des formations générales et technologiques (2nd, 1^{ère} et term)

BTS & ASSIM : Élèves des formations supérieures autres qu'en université.

CPGE : Élèves qui préparent une entrée dans une grande École après le BAC.

DIV POSTBAC : Élèves préparant une entrée dans une classe d'écoles d'infirmières

INFORMATIONS PRATIQUES A SAVOIR

Code UAI	Sigle	Dénomination	Commune	Bassin de Formation
9730001N	LGT	FELIX EBOUE	CAYENNE	CAYENNE
9730003R	LP	MAX JOSEPHINE	CAYENNE	CAYENNE
9730010Y	LGT PR	EXTERNAT SAINT JOSEPH	CAYENNE	CAYENNE
9730020J	CLG	AUXENCE CONTOUT	CAYENNE	CAYENNE
9730083C	CLG	GERARD HOLDER	CAYENNE	CAYENNE
9730091L	CLG	PAUL KAPEL	CAYENNE	CAYENNE
9730094P	LP LYC METIER	JEAN MARIE MICHOTTE	CAYENNE	CAYENNE
9730130D	CLG	EUGENE NONNON	CAYENNE	CAYENNE
9730132F	CLG PR	EXTERNAT SAINT JOSEPH	CAYENNE	CAYENNE
9730173A	CLG	CHLORE CONSTANT	SAINT-GEORGES	CAYENNE
9730179G	CLG	AUGUSTE DEDE	REMIRE-MONTJOLY	CAYENNE
9730182K	CLG	LA CANOPEE	MATOURY	CAYENNE
9730193X	CLG	GRAN MAN DIFOU	MARIPASOULA	CAYENNE
9730196A	LGT	LEON-GONTRAN DAMAS	REMIRE-MONTJOLY	CAYENNE
9730218Z	CLG	LISE OPHION	MATOURY	CAYENNE
9730247F	CLG	JUSTIN CATAYEE	CAYENNE	CAYENNE
9730289B	CLG PR	SAINT-PAUL	CACAO	CAYENNE
9730307W	CLG	CONCORDE - MAURICE DUMESNIL	MATOURY	CAYENNE
9730309Y	LPO LYC METIER	MELKIOR GARRE	CAYENNE	CAYENNE
9730328U	LPO PR	ANNE MARIE JAVOUHEY	CAYENNE	CAYENNE
9730334A	CLG PR	SAINTE-THERESE	REMIRE-MONTJOLY	CAYENNE
9730370P	CLG	REEBERG NERON	REMIRE-MONTJOLY	CAYENNE
9730372S	LP	BALATA METIERS DU BTP	MATOURY	CAYENNE
9730381B	CLG	CAPITAINE CHARLES TAFANIER	PAPAÏCHTON	CAYENNE
9730423X	LPO	LAMA PREVOT	REMIRE-MONTJOLY	CAYENNE
9730451C	CLG	PAUL SUITMAN	CAMOPI	CAYENNE
9730479H	CLG PR	ANNE MARIE JAVOUHEY	CAYENNE	CAYENNE
9730511T	LG PR	SAINTE THERESE	REMIRE-MONTJOLY	CAYENNE
9730108E	LGT	GASTON MONNERVILLE	KOUROU	KOUROU
9730125Y	CLG	HENRI AGARANDE	KOUROU	KOUROU
9730145V	CLG	ELIE CASTOR	SINNAMARY	KOUROU
9730206L	CLG	JUST HYASINE	MACOURIA	KOUROU
9730219A	CLG	FERDINAND MADELEINE	IRACOUBO	KOUROU
9730237V	CLG	VICTOR SCHOELCHER	KOUROU	KOUROU
9730306V	CLG	OMEBA TOBO	KOUROU	KOUROU
9730308X	LP	ELIE CASTOR	KOUROU	KOUROU
9730374U	CLG	ANTOINE SYLVERE FELIX	MACOURIA	KOUROU
9730483M	CLG	JOSEPH HO TEN YOU	KOUROU	KOUROU
9730110G	CLG	EUGENIE TELL-EBOUE	SAINT-LAURENT DU MARONI	SAINT-LAURENT
9730192W	CLG	LEO OTHILY	MANA	SAINT-LAURENT
9730235T	LPO	BERTENE JUMINER	SAINT-LAURENT DU MARONI	SAINT-LAURENT
9730248G	CLG	ALBERT LONDRES	SAINT-LAURENT DU MARONI	SAINT-LAURENT
9730329V	CLG	PAUL JEAN-LOUIS	SAINT-LAURENT DU MARONI	SAINT-LAURENT
9730337D	CLG	MA AIYE	APATOU	SAINT-LAURENT
9730348R	CLG	LEODATE VOLMAR	SAINT-LAURENT DU MARONI	SAINT-LAURENT
9730371R	LPO	LUMINA SOPHIE	SAINT-LAURENT DU MARONI	SAINT-LAURENT
9730373T	CLG	PAULE BERTHELOT	MANA	SAINT-LAURENT
9730380A	CLG	ACHMAT KARTADINAMA	GRAND SANTI	SAINT-LAURENT
9730394R	CLG	ARSENE BOUYER D'ANGOMA	SAINT-LAURENT DU MARONI	SAINT-LAURENT
9730421V	LPO	LEOPOLD ELFORT	MANA	SAINT-LAURENT
9730425Z	LP	RAYMOND TARCY	SAINT-LAURENT DU MARONI	SAINT-LAURENT
9730497C	CLG PR	CÉCILE CHEVIET	SAINT-LAURENT DU MARONI	SAINT-LAURENT

test