



January - 2017



MINISTÈRE
DE L'ÉDUCATION NATIONALE,
DE L'ENSEIGNEMENT SUPÉRIEUR
ET DE LA RECHERCHE



Constat d'effectifs
d'élèves du 2nd degré
Secteurs public et privé
sous contrat
en Guyane
Rentrée scolaire 2016 - 2017

Rectorat de Guyane
Route de Troubiran
BP 6011
97306 Cayenne cedex
<http://www.ac-guyane.fr>



Constat des effectifs du second degré est réalisé chaque année, les données sont extraites de la base SCOLARITÉ des établissements.

Les données du constat serviront par la suite à alimenter le Base Centrale de Pilotage (BCE) du ministère de l'éducation nationale.

Tous les établissements qui remontent les effectifs scolarisés à chaque rentrée scolaire dans les formations sont immatriculés et alimentés par la base RAMSESE.

Constat des effectifs du second degré est organisé selon un mode de présentation où chaque thème est traité en double (secteur public et privé). Son utilisation est simple.

Chaque page est construite avec un tableau qui permet à l'utilisateur de comprendre, d'utiliser les données et de l'ajuster à sa convenance s'il le souhaite.

Ce document propose chaque année une image des effectifs scolarisés dans les établissements de l'académie de la Guyane.

suivies au sein de l'académie sur l'ensemble des communes avec les données sur les structures des établissements ou sont scolarisés les élèves du second degré des secteurs public et privé.

Il a vocation à servir de base à l'ensemble de discussions avec les partenaires en charge du système éducatif dans le département.

Il apporte également un éclairage sur les formations

CONSTAT DE RENTRÉE 2016

SUR LES EFFECTIFS D'ÉLÈVES DU SECOND DEGRÉ EN GUYANE

1 • L'ÉVOLUTION DES EFFECTIFS DU CONSTAT

- 1.1 Les principales filières de formations de l'enseignement du second degré à la rentrée 2016
- 1.2 La population scolaire du second degré par cycle
- 1.3 La population scolaire par commune
- 1.4 La population scolaire par bassin de formation
- 1.5 La population scolaire sur 10 ans

2 • LES EFFECTIFS DU SECOND DEGRÉ DU SECTEUR PUBLIC

- 2.1 Le premier cycle par commune et classe
- 2.2 Le second cycle Général et Technologique par commune, établissement et série
- 2.3 Le second cycle Professionnel par commune, établissement et secteur de formation
- 2.4 L'étude des langues vivantes dans le second degré
- 2.5 Le secteur public depuis 2006

3 • LES EFFECTIFS DU SECOND DEGRÉ DU SECTEUR PRIVÉ

- 3.1 Le premier cycle par commune et classe
- 3.2 Le second cycle Général et Technologique par commune établissement et série
- 3.3 Le second cycle Professionnel par commune établissement et secteur de formation
- 3.4 L'étude des langues vivantes dans le second degré
- 3.5 Le secteur privé depuis 2006

1.1 Les principales filières à la rentrée 2016

COLLÈGE				Premier cycle
Sixième	Cinquième	Quatrième	Troisième	
A la fin du cursus de ces 4 années de formation les élèves préparent le Diplôme National du brevet (DNB)			SEGPA avec les 4 Niveaux (6ème, 5ème, 4ème, et 3ème)	

LYCÉE GÉNÉRAL ET TECHNOLOGIQUE		LYCÉE PROFESSIONNEL		Second cycle	
Général	Technologique				
Seconde Générale et Technologique : C'est le cycle de détermination qui va permettre à l'élève de faire un choix sur sa scolarité future		Seconde professionnelle	1re année de CAP		
Première Générale	Première Technologique	Première d'adaptation	Première Professionnelle		2de année de CAP
Terminale Générale	Terminale Technologique		Terminale Professionnelle		
BAC Général : diplôme préparé à l'issue de ces 3 années	BAC Technologique : diplôme préparé à l'issue de ces 3 années	BAC Professionnel : diplôme préparé à l'issue de ces 3 années	CAP : diplôme préparé à l'issue de ces 2 années		

Information:

Le Brevet de Technicien se prépare sur trois années avec des classes identiques au baccalauréat (Seconde, Première et Terminale). Au sein de l'académie cette formation n'existe pas.

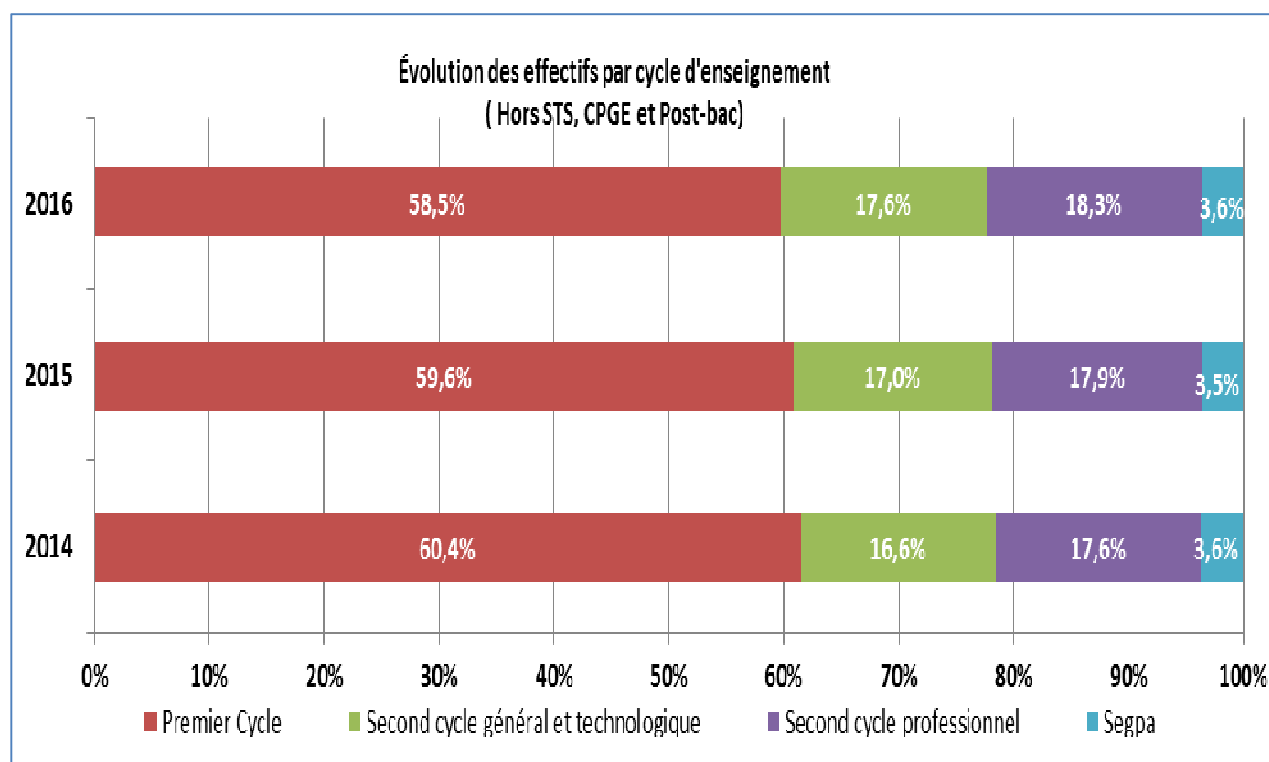
La rénovation du BAC professionnel en **3 ans** rénové depuis la rentrée **2008** est achevée depuis la rentrée **2012**. Le cursus en quatre ans avec un BEP a disparu. L'élève à l'issue de la 3ème peut préparer ce diplôme.

1.2 POPULATION SCOLAIRE DU SECOND DEGRÉ PAR CYCLE

Évolution des effectifs d'élèves du second degré de l'Académie

Formations 2016	SECTEUR PRIVÉ			SECTEUR PUBLIC			ENSEMBLE (en Nbre)			ENSEMBLE (Part en %)			ÉVOLUTION (en %)	
	2014	2015	2016	2014	2015	2016	2014	2015	2016	2014	2015	2016	2015	2016
Premier Cycle	1,591	1,667	1,707	19,091	19,100	19,100	20,682	20,767	20,807	60.4%	59.6%	58.5%	0.4%	0.2%
Second cycle général et technologique	485	495	500	5,184	5,421	5,763	5,669	5,916	6,263	16.6%	17.0%	17.6%	4.4%	5.9%
Second cycle professionnel	439	455	492	5,570	5,793	6,020	6,009	6,248	6,512	17.6%	17.9%	18.3%	4.0%	4.2%
Segpa	0		0	1,243	1,223	1,266	1,243	1,223	1,266	3.6%	3.5%	3.6%	-1.6%	3.5%
Cpge	0		0	75	67	72	75	67	72	0.2%	0.2%	0.2%	-10.7%	7.5%
Divers Post-Bac	0	0	0	0	26	30	0	26	30	0.0%	0.1%	0.1%	-	15.4%
Sts	0		24	561	619	569	561	619	593	1.6%	1.8%	1.7%	10.3%	-4.2%
ENSEMBLE :	2,515	2,617	2,723	31,724	32,249	32,820	34,239	34,866	35,543	100.0%	100.0%	100.0%	1.8%	1.9%

champ : secteur public (hors apprentissage)



champ : secteur public (hors apprentissage)

1.3 POPULATION SCOLAIRE DU SECOND DEGRÉ PAR COMMUNE

APATOU

Cycle	Formation suivie suivie	Constat		Variation	
		2,015	2,016	effectifs	en %
1 ^{er} Cycle	Sixième	166	159	-7	-4.2
	Cinquième	147	142	-5	-3.4
	Quatrième	125	133	8	6.4
	Troisième	131	137	6	4.6
	Total premier cycle (y compris Segpa) :	569	571	2	0.4
Total commune d'APATOU :		617	604	-13	-2.1
<i>dt total SEGPA (6ème à 3ème) :</i>		<i>48</i>	<i>33</i>	<i>-15</i>	<i>-31.3</i>

CAMOPI

Cycle	Formation suivie suivie	Constat		Variation	
		2,015	2,016	effectifs	en %
1 ^{er} Cycle	Sixième	29	44	15	51.7
	Cinquième	31	30	-1	-3.2
	Quatrième	30	29	-1	-3.3
	Troisième	35	31	-4	-11.4
	Total premier cycle (y compris Segpa) :	125	134	9	7.2
Total commune de CAMOPI :		156	152	-4	-2.6
<i>dt total SEGPA (6ème à 3ème) :</i>		<i>31</i>	<i>18</i>	<i>-13</i>	<i>-41.9</i>

CAYENNE

Cycle	Formation suivie suivie	Constat		Variation	
		2,015	2,016	effectifs	en %
1 ^{er} Cycle	Sixième	1,201	1,243	42	3.5
	Cinquième	1,211	1,136	-75	-6.2
	Quatrième	1,236	1,213	-23	-1.9
	Troisième	1,321	1,312	-9	-0.7
	Total premier cycle (y compris Segpa) :	4,969	4,904	-65	-1.3
2 nd Cycle Général & Technologique	Seconde générale	772	790	18	2.3
	Seconde spécifique	26	25	-1	-3.8
	Première générale	414	484	70	16.9
	Première technologique	283	284	1	0.4
	Terminale générale	438	418	-20	-4.6
	Terminale technologique	289	281	-8	-2.8
	Total second cycle Général & Technologique :	2,222	2,282	60	2.7
2 nd Cycle Professionnel	cap 1 an	10	14	4	40.0
	CAP 1 ^{re} année	370	370	0	0.0
	CAP 2 ^{ème} année	287	271	-16	-5.6
	Seconde professionnelle	596	635	39	6.5
	Première professionnelle	617	590	-27	-4.4
	Terminale professionnelle	526	566	40	7.6
	Mentions complémentaires (MC)	36	32	-4	-11.1
	Total second cycle professionnel :	2,442	2,478	36	1.5
Classe Préparatoire aux Grandes Écoles	Cpge 1 ^{re} année	25	25	0	0.0
	Cpge 2 ^{ème} année	11	14	3	27.3
	Total Classe Préparatoire Grandes Écoles :	36	39	3	8.3
Divers Post-Bac	Prépa divers post-bac	26	30	4	15.4
	Total Divers Post-Bac :	26	30	4	15.4
Section de Technicien Supérieur	Brevet de technicien 1 ^{re} année	159	170	11	6.9
	Brevet de technicien 2 ^{ème} année	119	113	-6	-5.0
	Classes de Mise à Niveau	9	7	-2	-22.2
	Total Section Technicien Supérieur :	287	290	3	1.0
Total commune de CAYENNE :		9,982	10,023	41	0.4
<i>dt total SEGPA (6ème à 3ème) :</i>		<i>202</i>	<i>213</i>	<i>11</i>	<i>5.4</i>

champ : secteur public (hors apprentissage)

1.3.1 POPULATION SCOLAIRE DU SECOND DEGRÉ PAR COMMUNE

GRAND SANTI

Cycle	Formation suivie	Constat		Variation	
		2,015	2,016	effectifs	en %
1 ^{er} Cycle	Sixième	141	115	-26	-18.4
	Cinquième	132	136	4	3.0
	Quatrième	109	122	13	11.9
	Troisième	139	109	-30	-21.6
	Total premier cycle (y compris Segpa) :	521	482	-39	-7.5
Total commune de GRAND SANTI :		521	482	-39	-7.5
<i>dt total SEGPA (6ème à 3ème) :</i>		<i>35</i>	<i>33</i>	<i>-2</i>	<i>-5.7</i>

IRACOUBO

Cycle	Formation suivie	Constat		Variation	
		2,015	2,016	effectifs	en %
1 ^{er} Cycle	Sixième	42	51	9	21.4
	Cinquième	49	33	-16	-32.7
	Quatrième	46	47	1	2.2
	Troisième	39	42	3	7.7
	Total premier cycle (y compris Segpa) :	176	173	-3	-1.7
Total commune de IRACOUBO :		176	173	-3	-1.7

KOUROU

Cycle	Formation suivie	Constat		Variation	
		2,015	2,016	effectifs	en %
1 ^{er} Cycle	Sixième	650	657	7	1.1
	Cinquième	672	630	-42	-6.3
	Quatrième	658	661	3	0.5
	Troisième	627	670	43	6.9
	Total premier cycle (y compris Segpa) :	2,607	2,618	11	0.4
2 nd Cycle Général & Technologique	Seconde générale	358	380	22	6.1
	Première générale	140	131	-9	-6.4
	Première technologique	154	168	14	9.1
	Terminale générale	100	151	51	51.0
	Terminale technologique	145	174	29	20.0
Total second cycle Général & Technologique :		897	1,004	107	11.9
2 nd Cycle Professionnel	CAP 1 ^{re} année	138	168	30	21.7
	CAP 2 ^{ème} année	126	116	-10	-7.9
	Seconde professionnelle	194	191	-3	-1.5
	Première professionnelle	190	195	5	2.6
	Terminale professionnelle	160	189	29	18.1
Total second cycle professionnel :		808	859	51	6.3
Section de Technicien Supérieur	Brevet de technicien 1 ^{re} année	81	78	-3	-3.7
	Brevet de technicien 2 ^{ème} année	74	67	-7	-9.5
	Total Section Technicien Supérieur :	155	145	-10	-6.5
Total commune de KOUROU :		4,467	4,626	159	3.6
<i>dt total SEGPA (6ème à 3ème) :</i>		<i>134</i>	<i>144</i>	<i>10</i>	<i>7.5</i>

MACOURIA

Cycle	Formation suivie	Constat		Variation	
		2,015	2,016	effectifs	en %
1 ^{er} Cycle	Sixième	295	323	28	9.5
	Cinquième	302	302	0	0.0
	Quatrième	277	308	31	11.2
	Troisième	272	291	19	7.0
	Total premier cycle (y compris Segpa) :	1,146	1,224	78	6.8
Total commune de MACOURIA :		1,146	1,224	78	6.8
<i>dt total SEGPA (6ème à 3ème) :</i>		<i>85</i>	<i>85</i>	<i>0</i>	<i>0.0</i>

1.3.2 POPULATION SCOLAIRE DU SECOND DEGRÉ PAR COMMUNE

MANA		Constat		Variation	
Cycle	Formation suivie	2,015	2,016	effectifs	en %
1 ^{er} Cycle	Sixième	290	304	14	4.8
	Cinquième	255	256	1	0.4
	Quatrième	242	257	15	6.2
	Troisième	225	250	25	11.1
	Total premier cycle (y compris Segpa) :	1,012	1,067	55	5.4
2nd Cycle Général & Technologique	Seconde générale	102	110	8	7.8
	Première générale	49	62	13	26.5
	Première technologique	30	29	-1	-3.3
	Terminale générale	63	47	-16	-25.4
	Terminale technologique	26	29	3	11.5
	Total second cycle général & technologique :	270	277	7	2.6
2nd Cycle Professionnel	CAP 1 an	0	11	11	
	CAP 1 ^{re} année	87	92	5	5.7
	CAP 2 ^{ème} année	68	71	3	4.4
	Seconde professionnelle	119	121	2	1.7
	Première professionnelle	119	122	3	2.5
	Terminale professionnelle	82	88	6	7.3
	Mentions complémentaires (MC)	0	9	9	
	Total second cycle professionnel :	475	514	39	8.2
Section de Technicien Supérieur	Brevet de technicien 1 ^{re} année	19	13	-6	-31.6
	Brevet de technicien 2 ^{ème} année	18	18	0	0.0
	Total Section Technicien Supérieur :	37	31	-6	-16.2
Total commune de MANA :		1,794	1,889	95	5.3
<i>dt total SEGPA (6ème à 3ème) :</i>		<i>105</i>	<i>106</i>	<i>1</i>	<i>1.0</i>

MARIPASOULA		Constat		Variation	
Cycle	Formation suivie	2,015	2,016	effectifs	en %
1 ^{er} Cycle	Sixième	186	150	-36	-19.4
	Cinquième	152	150	-2	-1.3
	Quatrième	152	154	2	1.3
	Troisième	154	153	-1	-0.6
	Total premier cycle (y compris Segpa) :	644	607	-37	-5.7
2nd Cycle Professionnel	CAP 1 ^{re} année	31	42	11	35.5
	CAP 2 ^{ème} année	18	22	4	22.2
	Total second cycle professionnel :	49	64	15	30.6
Total commune de MARIPASOULA :		693	671	-22	-3.2
<i>dt total SEGPA (6ème à 3ème) :</i>		<i>58</i>	<i>60</i>	<i>2</i>	<i>3.4</i>

MATOURY		Constat		Variation	
Cycle	Formation suivie	2,015	2,016	effectifs	en %
1 ^{er} Cycle	Sixième	564	581	17	3.0
	Cinquième	562	534	-28	-5.0
	Quatrième	584	544	-40	-6.8
	Troisième	541	584	43	7.9
	Total premier cycle (y compris Segpa) :	2,251	2,243	-8	-0.4
2nd Cycle Professionnel	CAP 1 ^{re} année	177	157	-20	-11.3
	CAP 2 ^{ème} année	118	152	34	28.8
	Seconde professionnelle	129	146	17	13.2
	Première professionnelle	118	121	3	2.5
	Terminale professionnelle	101	104	3	3.0
	Total second cycle professionnel :	643	680	37	5.8

Total commune de MATOURY :	2,894	2,923	29	1.0
<i>dt total SEGPA (6ème à 3ème) :</i>	<i>129</i>	<i>183</i>	<i>54</i>	<i>41.9</i>

champ : secteur public (hors apprentissage)

1.3.3 POPULATION SCOLAIRE DU SECOND DEGRÉ PAR COMMUNE

PAPAÏCHTON

Cycle	Formation suivie	Constat		Variation	
		2,015	2,016	effectifs	en %
1 ^{er} Cycle	Sixième	67	71	4	6.0
	Cinquième	59	58	-1	-1.7
	Quatrième	61	61	0	0.0
	Troisième	56	53	-3	-5.4
	Total premier cycle (y compris Segpa) :	243	243	0	0.0
Total commune de PAPAÏCHTON :		243	243	0	0.0
<i>dt total SEGPA (6ème à 3ème) :</i>		<i>64</i>	<i>60</i>	<i>-4</i>	<i>-6.3</i>

RÉMIRE-MONJOLY

Cycle	Formation suivie	Constat		Variation	
		2,015	2,016	effectifs	en %
1 ^{er} Cycle	Sixième	673	593	-80	-11.9
	Cinquième	548	575	27	4.9
	Quatrième	530	532	2	0.4
	Troisième	572	538	-34	-5.9
	Total premier cycle (y compris Segpa) :	2,323	2,238	-85	-3.7
2nd Cycle Général & Technologique	Seconde générale	637	725	88	13.8
	Première générale	349	401	52	14.9
	Première technologique	87	104	17	19.5
	Terminale générale	349	352	3	0.9
	Terminale technologique	93	88	-5	-5.4
	Total second cycle général & technologique :	1,515	1,670	155	10.2
2nd Cycle Professionnel	CAP 1 ^{re} année	60	64	4	6.7
	CAP 2 ^{ème} année	38	45	7	18.4
	Seconde professionnelle	68	67	-1	-1.5
	Première professionnelle	65	63	-2	-3.1
	Terminale professionnelle	59	64	5	8.5
	Total second cycle professionnel :	290	303	13	4.5
Classe Préparatoire aux Grandes Écoles	Classe préparatoire aux grandes écoles 1 ^{re} année	15	20	5	33.3
	Classe préparatoire aux grandes écoles 2 ^{ème} année	16	13	-3	-18.8
	Total Classe Préparatoire Grandes Écoles :	31	33	2	6.5
Section de Technicien Supérieur	Brevet de technicien 1 ^{re} année	48	36	-12	-25.0
	Brevet de technicien 2 ^{ème} année	43	42	-1	-2.3
	Total Section Technicien Supérieur :	91	78	-13	-14.3
Total commune de RÉMIRE MONTJOLY :		4,250	4,322	72	1.7
<i>dt total SEGPA (6ème à 3ème) :</i>		<i>62</i>	<i>70</i>	<i>8</i>	<i>12.9</i>

ROURA

Cycle	Formation suivie	Constat		Variation	
		2,015	2,016	effectifs	en %
1 ^{er} Cycle	Sixième	36	29	-7	-19.4
	Cinquième	38	37	-1	-2.6
	Quatrième	29	40	11	37.9
	Troisième	42	52	10	23.8
	Total premier cycle (y compris Segpa) :	145	158	13	9.0
Total commune de Roura :		145	158	13	9.0

SINNAMARY

Cycle	Formation suivie	Constat		Variation	
		2,015	2,016	effectifs	en %
1 ^{er} Cycle	Sixième	69	74	5	7.2
	Cinquième	81	80	-1	-1.2
	Quatrième	74	84	10	13.5

	Troisième	68	81	13	19.1
	Total premier cycle (y compris Segpa) :	292	319	27	9.2
	Total commune de SINNAMARY :	292	319	27	9.2
	<i>dt total SEGPA (6ème à 3ème) :</i>	<i>33</i>	<i>55</i>	<i>22</i>	<i>66.7</i>

1.3.4 POPULATION SCOLAIRE DU SECOND DEGRÉ PAR COMMUNE

SAINT-GEORGES

Cycle	Formation suivie	Constat		Variation	
		2,015	2,016	effectifs	en %
1 ^{er} Cycle	Sixième	163	167	4	2.5
	Cinquième	144	149	5	3.5
	Quatrième	161	145	-16	-9.9
	Troisième	152	177	25	16.4
	Total premier cycle (y compris Segpa) :	620	638	18	2.9
	Total commune de SAINT-GEORGES :	620	638	18	2.9
	<i>dt total SEGPA (6ème à 3ème) :</i>	<i>71</i>	<i>88</i>	<i>17</i>	<i>23.9</i>

SAINT-LAURENT DU MARONI

Cycle	Formation suivie	Constat		Variation	
		2,015	2,016	effectifs	en %
1 ^{er} Cycle	Sixième	1,096	1,166	70	6.4
	Cinquième	1,003	1,091	88	8.8
	Quatrième	1,030	1,050	20	1.9
	Troisième	1,139	1,096	-43	-3.8
	Total premier cycle (y compris Segpa) :	4,268	4,403	135	3.2
2nd Cycle Général & Technologique	Seconde générale	428	464	36	8.4
	Première générale	176	175	-1	-0.6
	Première technologique	110	114	4	3.6
	Terminale générale	158	172	14	8.9
	Terminale technologique	108	105	-3	-2.8
	Total second cycle général & technologique :	980	1,030	50	5.1
2nd Cycle Professionnel	CAP 1 ^{re} année	378	372	-6	-1.6
	CAP 2 ^{ème} année	303	326	23	7.6
	Seconde professionnelle	330	329	-1	-0.3
	Première professionnelle	293	322	29	9.9
	Terminale professionnelle	269	265	-4	-1.5
	Total second cycle professionnel :	1,573	1,614	41	2.6
Section de Technicien Supérieur	Brevet de technicien 1 ^{re} année	26	29	3	11.5
	Brevet de technicien 2 ^{ème} année	23	20	-3	-13.0
	Total Section Technicien Supérieur :	49	49	0	0.0
	Total commune de ST LAURENT :	6,870	7,096	226	3.3
	<i>dt total SEGPA (6ème à 3ème) :</i>	<i>166</i>	<i>177</i>	<i>11</i>	<i>6.6</i>

Ensemble des communes de l'académie :	34,866	35,543	677	1.9
--	---------------	---------------	------------	------------

champ : secteur public (hors apprentissage)

1.4 POPULATION SCOLAIRE PAR BASSIN DE FORMATION

BASSIN DE CAYENNE

		Constat						Variation	
		Privé		Public		Total		effectifs	en %
Cycle	Formation suivie	2,015	2,016	2,015	2,016	2,015	2,016		
1 ^{er} cycle	Sixième	489	384	2,326	2,354	2,815	2,738	-77	-2.7
	Cinquième	401	403	2,183	2,117	2,584	2,520	-64	-2.5
	Quatrième	388	379	2,239	2,168	2,627	2,547	-80	-3.0
	Troisième	389	408	2,319	2,337	2,708	2,745	37	1.4
Total 1^{er} cycle bassin de Cayenne :		1,667	1,574	9,067	8,976	10,734	10,550	-184	-1.7
2 nd Cycle Général & Technologique	Seconde générale	177	173	1,232	1,342	1,409	1,515	106	7.5
	Seconde spécifique	-	-	26	25	26	25	-1	-3.8
	Première générale	135	142	628	743	763	885	122	16.0
	Première technologique	27	31	343	357	370	388	18	4.9
	Terminale générale	119	130	668	640	787	770	-17	-2.2
	Terminale technologique	37	24	345	345	382	369	-13	-3.4
Total 2nd cycle général et technologique bassin de Cayenne :		495	500	3,242	3,452	3,737	3,952	215	5.8
2 nd Cycle Professionnel	cap 1 an	-	-	10	14	10	14	4	40.0
	CAP 1 ^{re} année	38	35	600	598	638	633	-5	-0.8
	CAP 2 ^{ème} année	18	24	443	466	461	490	29	6.3
	Seconde professionnelle	156	166	637	682	793	848	55	6.9
	Première professionnelle	142	145	658	629	800	774	-26	-3.3
	Terminale professionnelle	101	122	585	612	686	734	48	7.0
	Mentions complémentaires (MC)	-	-	36	32	36	32	-4	-11.1
Total 2nd cycle professionnel bassin de Cayenne :		455	492	2,969	3,033	3,424	3,525	101	2.9
Segpa	6 ^{ème} segpa	-	-	113	140	113	140	27	23.9
	5 ^{ème} segpa	-	-	166	157	166	157	-9	-5.4
	4 ^{ème} segpa	-	-	162	176	162	176	14	8.6
	3 ^{ème} segpa	-	-	176	160	176	160	-16	-9.1
Total Segpa bassin de Cayenne :		-	-	617	633	617	633	16	2.6
Classe Préparatoire aux Grandes Écoles	Cpge 1 ^{re} année	-	-	40	45	40	45	5	12.5
	Cpge 2 ^{ème} année	-	-	27	27	27	27	0	0.0
Total Cpge bassin de Cayenne :		-	-	67	72	67	72	5	7.5
Divers Post-Bac	Prépa divers post-bac	-	-	26	30	26	30	4	15.4
	Total divers post-bac bassin de Cayenne :		-	-	26	30	26	30	4
Section de Technicien Supérieur	Brevet de technicien 1 ^{re} année	-	24	207	182	207	206	-1	-0.5
	Brevet de technicien 2 ^{ème} année	-	0	162	155	162	155	-7	-4.3
	Classes de Mise à Niveau	-	0	9	7	9	7	-2	-22.2
Total Section de technicien supérieur bassin de Cayenne :		-	24	378	344	378	368	-10	-2.6
Total élèves bassin de Cayenne :		2,617	2,590	16,366	16,540	18,983	19,130	147	0.8

champ : secteur public (hors apprentissage)

1.4.1 POPULATION SCOLAIRE PAR BASSIN DE FORMATION

BASSIN DE KOUROU		Constat						Variation	
		Privé		Public		Total		effectifs	en %
Cycle	Formation suivie	2,015	2,016	2,015	2,016	2,015	2,016		
1 ^{er} cycle	Sixième	-	-	1,011	1,043	1,011	1,043	32	3.2
	Cinquième	-	-	1,035	974	1,035	974	-61	-5.9
	Quatrième	-	-	984	1,022	984	1,022	38	3.9
	Troisième	-	-	939	1,011	939	1,011	72	7.7
Total 1^{er} cycle bassin de Kourou :		-	-	3,969	4,050	3,969	4,050	81	2.0
2 nd Cycle Général & Technologique	Seconde générale	-	-	358	380	358	380	22	6.1
	Première générale	-	-	140	131	140	131	-9	-6.4
	Première technologique	-	-	154	168	154	168	14	9.1
	Terminale générale	-	-	100	151	100	151	51	51.0
	Terminale technologique	-	-	145	174	145	174	29	20.0
Total 2nd cycle général et technologique bassin de Kourou :		-	-	897	1,004	897	1,004	107	11.9
2 nd Cycle Professionnel	CAP 1 ^{re} année	-	-	138	168	138	168	30	21.7
	CAP 2 ^{ème} année	-	-	126	116	126	116	-10	-7.9
	Seconde professionnelle	-	-	194	191	194	191	-3	-1.5
	Première professionnelle	-	-	190	195	190	195	5	2.6
	Terminale professionnelle	-	-	160	189	160	189	29	18.1
Total 2nd cycle professionnel bassin de Kourou :		-	-	808	859	808	859	51	6.3
Segpa	6 ^{ème} segpa	-	-	45	62	45	62	17	37.8
	5 ^{ème} segpa	-	-	69	71	69	71	2	2.9
	4 ^{ème} segpa	-	-	71	78	71	78	7	9.9
	3 ^{ème} segpa	-	-	67	73	67	73	6	9.0
Total Segpa bassin de Kourou :		-	-	252	284	252	284	32	12.7
Section de Technicien Supérieur	Brevet de technicien 1 ^{re} année	-	-	81	78	81	78	-3	-3.7
	Brevet de technicien 2 ^{ème} année	-	-	74	67	74	67	-7	-9.5
Total Section de technicien supérieur bassin de Kourou :		-	-	155	145	155	145	-10	-6.5
Total élèves bassin de Kourou :		-	-	6,081	6,342	6,081	6,342	261	4.3

champ : secteur public (hors apprentissage)

1.4.2 POPULATION SCOLAIRE PAR BASSIN DE FORMATION

BASSIN DE SAINT LAURENT		Constat						Variation	
		Privé		Public		Total		effectifs	en %
Cycle	Formation suivie	2,015	2,016	2,015	2,016	2,015	2,016		
1 ^{er} cycle	Sixième		45	1,646	1,646	1,646	1,691	45	2.7
	Cinquième		43	1,450	1,511	1,450	1,554	104	7.2
	Quatrième		23	1,419	1,437	1,419	1,460	41	2.9
	Troisième		22	1,549	1,480	1,549	1,502	-47	-3.0
Total 1^{er} cycle bassin de de Saint-Laurent :			133	6,064	6,074	6,064	6,207	143	2.4
2 nd Cycle Général & Technologique	Seconde générale		-	530	574	530	574	44	8.3
	Première générale		-	225	237	225	237	12	5.3
	Première technologique		-	140	143	140	143	3	2.1
	Terminale générale		-	221	219	221	219	-2	-0.9
	Terminale technologique		-	134	134	134	134	0	0.0
Total 2nd cycle général et technologique bassin de Saint-Laurent :			-	1,250	1,307	1,250	1,307	57	4.6
2 nd Cycle Professionnel	cap 1 an		-	-	11		11	11	-
	CAP 1 ^{re} année		-	465	464	465	464	-1	-0.2
	CAP 2 ^{ème} année		-	371	397	371	397	26	7.0
	Seconde professionnelle		-	449	450	449	450	1	0.2
	Première professionnelle		-	412	444	412	444	32	7.8
	Terminale professionnelle		-	351	353	351	353	2	0.6
	Mentions complémentaires (MC)		-	-	9	0	9	9	-
Total 2nd cycle professionnel bassin de de Saint-Laurent :			-	2,048	2,128	2,048	2,128	80	3.9
Segpa	6 ^{ème} segpa		-	56	54	56	54	-2	-3.6
	5 ^{ème} segpa		-	100	80	100	80	-20	-20.0
	4 ^{ème} segpa		-	98	114	98	114	16	16.3
	3 ^{ème} segpa		-	100	101	100	101	1	1.0
Total Segpa bassin de Saint-Laurent :			-	354	349	354	349	-5	-1.4
Section de Technicien Supérieur	Brevet de technicien 1 ^{re} année		-	45	42	45	42	-3	-6.7
	Brevet de technicien 2 ^{ème} année		-	41	38	41	38	-3	-7.3
Total Section de technicien supérieur bassin de Saint-Laurent :			-	86	80	86	80	-6	-7.0
Total Bassin de Saint-Laurent :			133	9,802	9,938	9,802	10,071	269	2.7

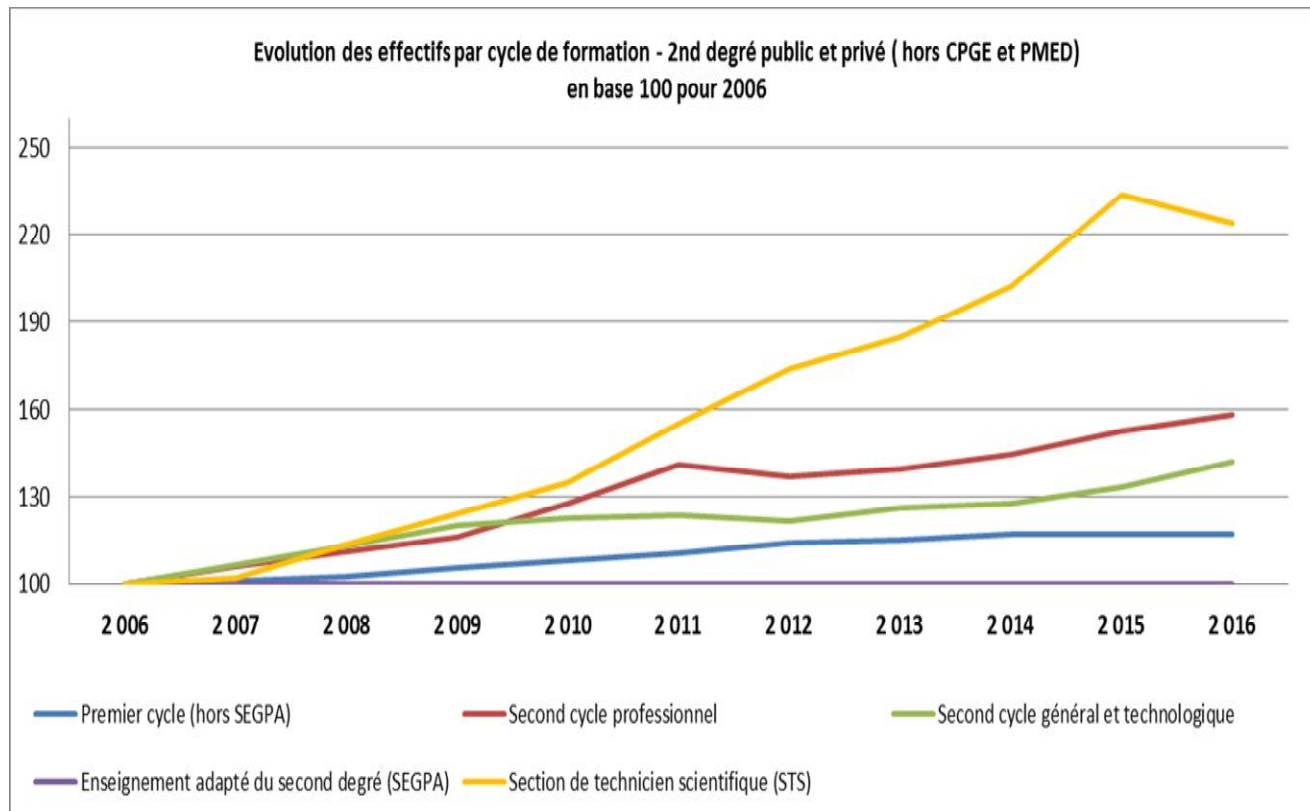
champ : secteur public (hors apprentissage)

1.5 LA POPULATION SCOLAIRE SUR 10 ANS

Évolution des effectifs d'élèves du second degré par cycle en Guyane

Second degré (Secteur Public et privé)	2006	2007	2008	2009	2010	2011	2012	2013	2014	2015	2016
Premier cycle (hors SEGPA)	17,710	17,868	18,203	18,723	19,109	19,611	20,217	20,433	20,766	20,767	20,807
Second cycle professionnel	4,114	4,361	4,582	4,786	5,255	5,799	5,642	5,745	5,955	6,280	6,512
Second cycle général et technologique	4,405	4,705	4,996	5,304	5,399	5,449	5,361	5,567	5,639	5,884	6,263
Enseignement adapté du second degré (SEGPA)	961	996	977	937	885	1,045	1,151	1,221	1,243	1,223	1,266
Section de technicien scientifique (STS)	265	271	301	330	358	411	461	490	536	619	593
Classe préparatoire aux grandes écoles (CPGE)	18	31	43	57	45	53	75	70	75	67	72
Prépa écoles paramédicales (PMED)	0	0	0	0	0	27	30	18	25	26	30
Ensemble de l'académie :	27,473	28,232	29,102	30,137	31,051	32,395	32,937	33,544	34,239	34,866	35,543

champ : secteur public (hors apprentissage)



champ : secteur public (hors apprentissage)

2.1 LE PREMIER CYCLE PAR COMMUNE ÉTABLISSEMENT ET CLASSE

COMMUNE	DÉNOMINATION	UP - NSA	ULIS 6 ^{ème} à 3 ^{ème}	Sixième			Cinquième		Quatrième		Troisième			dt les formations particulières de 6 ^{ème} à la 3 ^{ème}		Total EPLÉ
				6 ^{ème}	dt Bilangue de Continuité	dt Ambition réussite	5 ^{ème}	dt Informatique Sciences numérique	4 ^{ème}	dt Numérique	3 ^{ème}	dt Prépa Pro	dt Tremplin	section sportive	Musique	
Apatou	Ma AIYE	1	15	143			142		133		137		24	0	0	571
Camopi	Paul SUITMAN		0	44			30		29		31			0	0	134
Total commune de Cayenne :		43	98	981	8	0	898	0	980	0	1,054	97	29	88	23	4,054
Cayenne	Auxence CONTOUT	8	23	202	8		162		171		232	20	29	5	0	798
	Eugène NONNON	12	14	167			139		166		157	17		0	0	655
	Gérard HOLDER	3	18	217			229		231		252			83	23	950
	Justin CATAYEE	10	19	220			211		231		200	41		0	0	891
	Paul KAPEL	10	24	175			157		181		213	19		0	0	760
Grand-Santi	Achmat KARTADINAMA		1	104			135		112		97		21	0	0	449
Iracoubo	Ferdinand MADELEINE		0	51			33		47		42			0	0	173
Total commune de Kourou :		13	75	590	0	16	563	0	609	0	624	41	5	134	0	2,474
Kourou	Henri AGARANDE	7	21	195			211		219		222	23		20	0	875
	Joseph HO TEN YOU		13	82			67		0		0			0	0	162
	Ormeba TOBO	6	17	136			128		165		174	18	5	33	0	626
	Victor SCHOELCHER		24	177		16	157		225		228			81	0	811
Total commune de Macouria :		12	30	289	0	20	267	0	274	0	267	0	19	20	0	1,139
Macouria	Antoine SYLVERE FELIX		17	152			159		142		134			0	0	604
	Just HYASINE	12	13	137		20	108		132		133		19	20	0	535
Total commune de Mana :		0	47	265	0	20	226	0	211	0	212	20	13	0	0	961
Mana	Léo OTHILY		22	140		20	116		105		115	20		0	0	498
	Paule BERTHELOT		25	125			110		106		97		13	0	0	463
Maripasoula	Gran Man DIFOU		26	128			125		135		133	21	17	0	0	547
Total commune de Matoury :		28	50	515	0	0	484	16	506	20	536	43	40	60	0	2,119
Matoury	Concorde - Maurice DUMESNIL	12	21	168			158		178		153		15	0	0	690
	La CANOPEE	6	10	170			167		181		189	20		0	0	723
	Lise OPHION	10	19	177			159	16	147	20	194	23	25	60	0	706
Papaïchton	Capitaine Charles TAFANIER		15	58		16	38		37		35	18		0	0	183
Total commune de Rémire-Montjoly :		10	39	339	0	22	348	0	315	1	338	20	0	13	49	1,389
Rémire-Montjoly	Auguste DEDE		21	209			209		189		189			0	0	817
	Réberg NERON	10	18	130		22	139		126	1	149	20		13	49	572
Sinnamary	Elie CASTOR		14	62			64		65		59			0	0	264
Saint-Georges	Chlore CONSTANT		0	149	8		129		119		153	16		6	0	550
Total commune de Saint-Laurent du Maroni :		38	121	1,018	28	89	984	0	934	0	998	101	100	68	0	4,093
Saint-Laurent du Maroni	Albert LONDRES	15	44	198		69	179		186		203	20	18	31	0	825
	Arsène BOUYER D'ANGOMA		22	189	28	20	199		189		194	19		37	0	793
	Eugénie TELL-EBOUE	13	11	190			177		169		172	21		0	0	732
	Léodate VOLMAR		23	194			191		167		161	17	52	0	0	736
	Paul JEAN-LOUIS	10	21	247			238		223		268	24	30	0	0	1,007

ENSEMBLE DE L'ACADÉMIE :	145	531	4,736	44	183	4,466	16	4,506	21	4,716	377	268	389	72	19,100
--------------------------	-----	-----	-------	----	-----	-------	----	-------	----	-------	-----	-----	-----	----	--------

champ : secteur public (hors apprentissage)

2.2 LE SECOND CYCLE GÉNÉRAL ET TECHNOLOGIQUE PAR COMMUNE ÉTABLISSEMENT ET SÉRIE

COMMUNE	DÉNOMINATION	Secondes	dont				Premières	dont									
			2GT1	2GT2	2GT3	Hôtellerie		1 ^{ère} S	SVT	SI	1 ^{ère} ES	1 ^{ère} L	1 ^{ère} Hotel.	1 ^{ère} ST2S	1 ^{ère} STI2D	1 ^{ère} STL	1 ^{ère} STMG
Total commune de Cayenne :		642	0	617	0	25	595	131	131	0	123	88	25	57	0	24	147
Cayenne	Félix ÉBOUE	373		373			345	82	82	0	91	58		0	0	24	90
	Melkior GARRE	269		244		25	250	49	49	0	32	30	25	57	0	0	57
Kourou	Gaston MONNERVILLE	380		380			299	50	29	21	53	28		30	56	21	61
Mana	Léopold ELFORT	110		110			91	22	22	0	22	18		0	0	0	29
Total commune de Rémire-Montjoly :		725	0	665	60	0	505	161	136	25	125	115	0	0	90	14	0
Rémire-Montjoly	Lama PREVOT	322		322			209	84	84	0	60	51		0	0	14	0
	Léon-Gontran DAMAS	403		343	60		296	77	52	25	65	64		0	90	0	0
Total commune de Saint-Laurent du Maroni :		464	28	436	0	0	289	66	66	0	57	52	0	58	0	0	56
Saint-Laurent du Maroni	Bertène JUMINER	269	28	241			152	41	41	0	30	23		58	0	0	0
	Lumina SOPHIE	195		195			137	25	25	0	27	29		0	0	0	56
ENSEMBLE DE L'ACADÉMIE :		2,321	28	2,208	60	25	1,779	430	384	46	380	301	25	145	146	59	293

champ : secteur public (hors apprentissage)

COMMUNE	Terminales	dont										
		Term S	SVT	SI	Term ES	Term L	Term Hotel.	Term ST2S	Term STI2D	Term STL	Term STMG	
Total commune de Cayenne :		545	126	117	9	96	66	18	61	0	24	154
Cayenne	Félix ÉBOUE	299	79	70	9	65	43				24	88
	Melkior GARRE	246	47	47		31	23	18	61			66
Kourou	Gaston MONNERVILLE	325	51	30	21	61	39		33	64	15	62
Mana	Léopold ELFORT	76	17			18	12					29
Total commune de Rémire-Montjoly :		440	145	119	26	110	97	0	0	74	14	0
Rémire-Montjoly	Lama PREVOT	178	69	69		56	39				14	
	Léon-Gontran DAMAS	262	76	50	26	54	58			74		
Total commune de Saint-Laurent du Maroni :		277	65	65	0	55	52	0	49	0	0	56
Saint-Laurent du Maroni	Bertène JUMINER	147	42	42		27	29		49			
	Lumina SOPHIE	130	23	23		28	23					56
ENSEMBLE DE L'ACADÉMIE :		1,663	404	331	56	340	266	18	143	138	53	301

champ : secteur public (hors apprentissage)

2.3 LE SECOND CYCLE PROFESSIONNEL PAR COMMUNE ÉTABLISSEMENT ET SECTEUR DE FORMATION

COMMUNE	DÉNOMINATION	Certificat d'aptitude Professionnelle (CAP)	En 1 an	1 ^{ère} année CAP en 2 ans	dont Services		2 ^{ème} année CAP en 2 ans	dont Services		dt ULIS
					Nbre	%		Nbre	%	
Cayenne	Jean-Marie MICHOTTE	249	14	130	15	11.5	105	12	11.4	11
	Max JOSEPHINE	56		36	36	100.0	20	20	100.0	12
	Melkior GARRE	291		169	105	62.1	122	73	59.8	13
Kourou	ÉLIE CASTOR	284		168	105	62.5	116	72	62.1	20
Mana	Léopold ELFORT	174	11	92	31	33.7	71	29	40.8	-
Maripasoula	Gran Man DIFOU	64		42	28	66.7	22	15	68.2	-
Matoury	Balata Métiers du BTP	309		157		0.0	152	11	7.2	5
Rémire-Montjoly	Lama PREVOT	109		64	52	81.3	45	34	75.6	9
Total commune de Saint-Laurent du Maroni :		698	0	372	148	39.8	326	135	41.4	11
Saint-Laurent du Maroni	Bertène JUMINER	257		132	65	49.2	125	60	48.0	3
	Lumina SOPHIE	84		42	28	66.7	42	28	66.7	-
	Raymond TARCY	357		198	55	27.8	159	47	29.6	8
ENSEMBLE DE L'ACADÉMIE :		2,234	25	1,230	520	42.3	979	401	41.0	81

champ : secteur public (hors apprentissage)

COMMUNE	DÉNOMINATION	Seconde Pro.	dont Services		Première Pro.	dont Services		Terminale Pro.	dont Services		Mention Complémentaire (MC)	dont Services	
			Nbre	%		Nbre	%		Nbre	%		Nbre	%
Total commune de Cayenne :		469	248	52.9	445	252	56.6	444	232	52.3	32	8	25.0
Cayenne	Jean-Marie MICHOTTE	181		0%	160		0%	181		0%	24		
	Max JOSEPHINE	179	179	100.0	176	176	100.0	161	161	100.0	8	8	100.0
	Melkior GARRE	109	69	63.3	109	76	69.7	102	71	69.6			
Kourou	ÉLIE CASTOR	191	140	73.3	195	138	70.8	189	136	72.0			
Mana	Léopold ELFORT	121	75	62.0	122	78	63.9	88	58	65.9	9		
Matoury	Balata Métiers du BTP	146	12	8.2	121		0.0	104		0.0			
Rémire-Montjoly	Lama PREVOT	67	54	80.6	63	49	77.8	64	54	84.4			
Total commune de Saint-Laurent du Maroni :		329	194	59.0	322	196	60.9	265	154	58.1	0	0	-
Saint-Laurent du Maroni	Bertène JUMINER	122	67	54.9	121	68	56.2	106	61	57.5			
	Lumina SOPHIE	97	97	100.0	98	98	100.0	64	64	100.0			
	Raymond TARCY	110	30	27.3	103	30	29.1	95	29	30.5			
ENSEMBLE DE L'ACADÉMIE :		1,323	723	54.6	1,268	713	56.2	1,154	634	54.9	41	8	20.0

champ : secteur public (hors apprentissage)

2.4 L'ÉTUDE DES LANGUES ENSEIGNÉES DANS LE SECOND DEGRÉ

	Effectif total	Anglais	Espagnol	Portugais	Néerlandais	Allemand	Créole	Autres
Sixième	4,881	4,738	17	17	15			
Cinquième	4,466	4,465	2,669	1,375	357	11	1	
Quatrième	4,506	4,503	2,696	1,390	383	6	1	
Troisième	4,716	4,716	2,682	1,465	279	13		
Ulis en 1er cycle	531	140	6	1	4			
Segpa	1,266	1,266						
Cycle y compris Segpa :	20,366	19,828	8,070	4,248	1,038	30	2	
		97.4%	39.6%	20.9%	5.1%	0.1%	0.0%	
Seconde	2,321	2,321	1,448	728	99	20	79	2
Première	1,779	1,779	1,158	521	71	17	46	
Terminale	1,663	1,646	1,108	417	66	14	58	1
général et Technologique :	5,763	5,746	3,714	1,666	236	51	183	3
		99.7%	64.4%	28.9%	4.1%	0.9%	3.2%	0.1%
Seconde Pro	1,323	1,262	397	266	7		3	
Première Pro	1,268	1,257	418	199	7		8	
Terminale Pro	1,154	1,138	311	207	15		27	
CAP en 1 an	25	14						
CAP en 2 ans	2,128	2,052		66				
Ulis en 2nd cycle professionnel	81	79						
Autres formations Pro	41							
2nd Cycle Professionnel :	6,020	5,802	1,126	738	29	0	38	0
		96.4%	18.7%	12.3%	0.5%	0.0%	0.6%	0.0%
Total second degré:	32,149	31,376	12,910	6,652	1,303	81	223	3
		97.6%	40.2%	20.7%	4.1%	0.3%	0.7%	0.0%

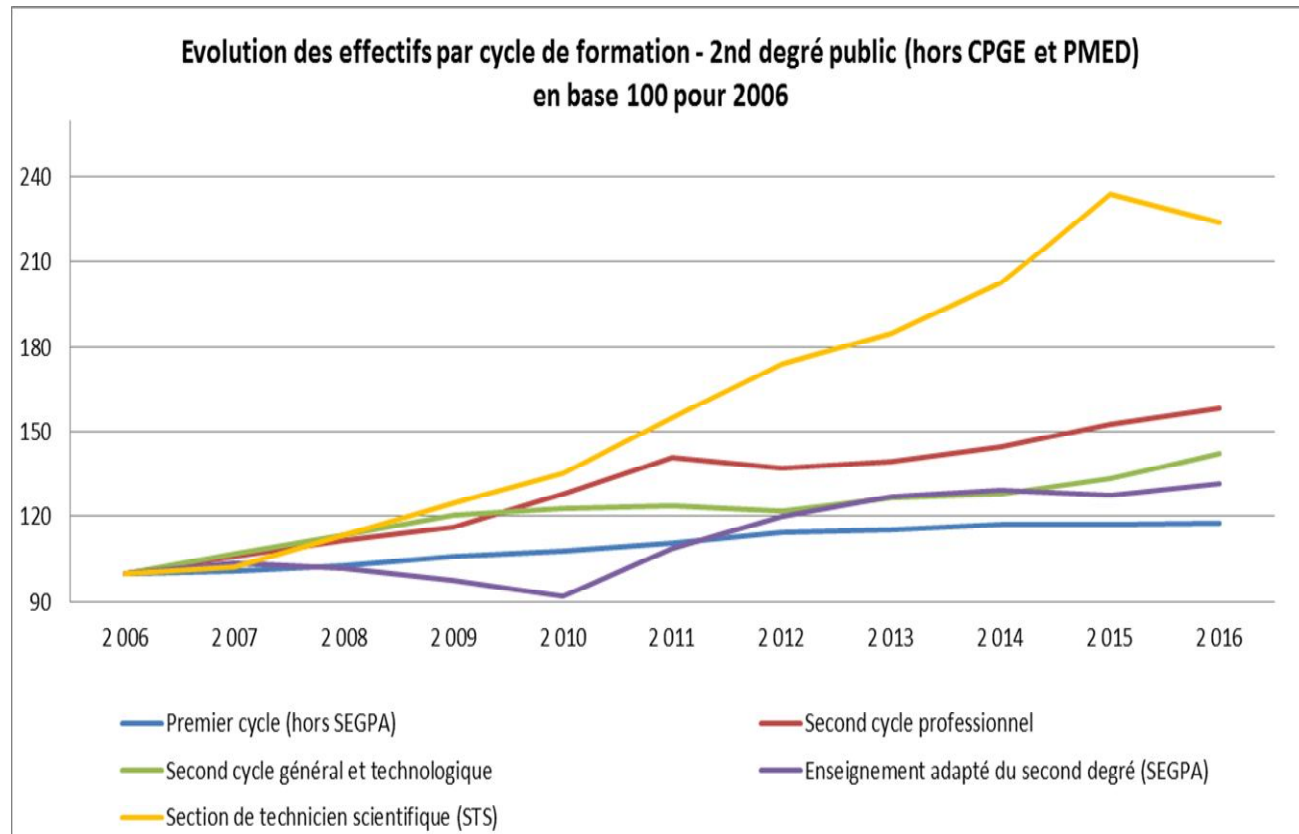
champ : secteur public (hors apprentissage)

2.5 LE SECTEUR PUBLIC DEPUIS 2006

Évolution des effectifs d'élèves du second degré par cycle

Second degré (Secteur Public)	2006	2007	2008	2009	2010	2011	2012	2013	2014	2015	2016
Premier cycle (hors SEGPA)	16,670	16,862	17,181	17,639	17,906	18,287	18,824	18,935	19,175	19,100	19,100
Second cycle professionnel	3,788	4,034	4,280	4,465	4,909	5,455	5,288	5,354	5,516	5,825	6,020
Second cycle général et technologique	3,986	4,306	4,608	4,872	4,926	4,951	4,841	5,071	5,154	5,389	5,763
Enseignement adapté du second degré (SEGPA)	961	996	977	937	885	1,045	1,151	1,221	1,243	1,223	1,266
Section de technicien scientifique (STS)	265	271	301	330	358	411	461	490	536	619	569
Classe préparatoire aux grandes écoles (CPGE)	18	31	43	57	45	53	75	70	75	67	72
Prépa écoles paramédicales (PMED)						27	30	18	25	26	30
Total second degré Public :	25,688	26,500	27,390	28,300	29,029	30,229	30,670	31,159	31,724	32,249	32,820

champ : secteur public (hors apprentissage)



champ : secteur public (hors apprentissage)

3.1 LE PREMIER CYCLE PAR COMMUNE ET CLASSE

COMMUNE	DÉNOMINATION	Sixième	Cinquième	Quatrième	Troisième		TOTAL
		6 ^{ème}	5 ^{ème}	4 ^{ème}	3 ^{ème}	dt Prépa Pro	
Total commune de Cayenne :		149	160	152	176	31	637
Cayenne	Externat Saint-Joseph	118	105	121	114		458
	Anne Marie javouhey	31	55	31	62	31	179
Total commune de Roura :		29	37	40	52		158
Roura	Saint Paul	29	37	40	52		158
Total commune de Rémire-Montjoly :		206	206	187	180	19	779
Rémire-Montjoly	Sainte-Thérèse	206	206	187	180	19	779
Total commune de Saint-Laurent du Maroni :		45	43	23	22		133
Saint-Laurent du Maroni	Cécile Cheviet	45	43	23	22		133
ENSEMBLE DE L'ACADÉMIE :		429	446	402	430	50	1,707

champ : secteur privé

3.2 LE SECOND CYCLE GÉNÉRAL ET TECHNOLOGIQUE PAR ÉTABLISSEMENT ET CLASSE

COMMUNE	DÉNOMINATION	Secondes	Premières	dont			
				1 ^{ère} S	1 ^{ère} ES	1 ^{ère} L	1 ^{ère} STMG
Total commune de Cayenne :		173	173	77	49	16	31
Cayenne	Externat Saint-Joseph	143	142	77	49	16	
	Anne Marie javouhey	30	31				31
ENSEMBLE DE L'ACADÉMIE :		173	173	77	49	16	31

COMMUNE	DÉNOMINATION	Terminales	dont			
			Term S	Term ES	Term L	Term STMG
Total commune de Cayenne :		154	72	39	19	24
Cayenne	Externat Saint-Joseph	130	72	39	19	
	Anne Marie javouhey	24				24
ENSEMBLE DE L'ACADÉMIE :		154	72	39	19	24

champ : secteur privé

3.3 LE SECOND CYCLE PROFESSIONNEL PAR ÉTABLISSEMENT ET CLASSE

COMMUNE	DÉNOMINATION	Certificat d'aptitude Professionnelle (CAP)	1 ^{ère} année CAP en 2 ans	2 ^{ème} année CAP en 2 ans
Total commune de Cayenne :		59	35	24
Cayenne	Anne Marie javouhey	59	35	24
ENSEMBLE DES CAP DE L'ACADÉMIE :		59	35	24

champ : secteur privé

COMMUNE	DÉNOMINATION	Baccalauréat Professionnel	Seconde Pro.	Première Pro.	Terminale Pro.
Total commune de Cayenne :		433	166	145	122
Cayenne	Anne Marie javouhey	433	166	145	122
ENSEMBLE DES FILIÈRES PRO DE L'ACADÉMIE :		433	166	145	122

champ : secteur privé

Information:

Un BTS en assurance est dispensé depuis cette Rentrée avec un effectif de 24 élèves au lycée polyvalent Anne-Marie javouhey à Cayenne.

3.4 L'ÉTUDE DES LANGUES ENSEIGNÉES DANS LE SECOND DEGRÉ

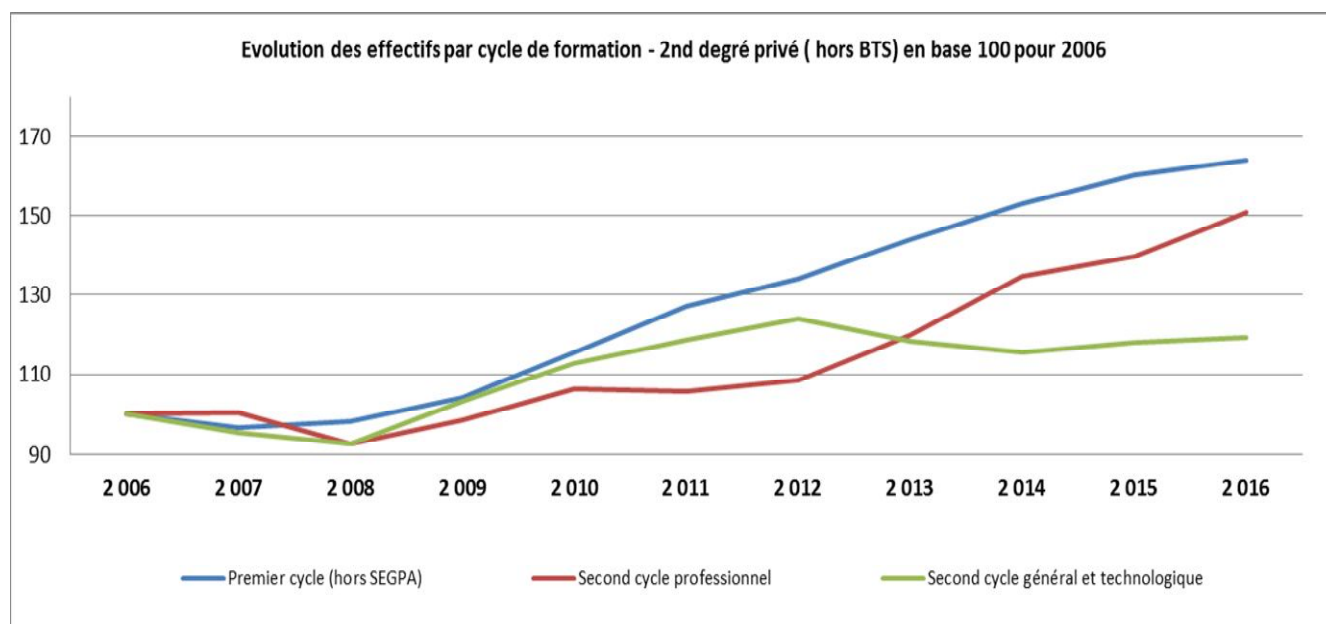
	Effectif total	Anglais	Espagnol	Portugais	Allemand	Chinois
Sixième	429	429				
Cinquième	446	446	357	37		
Quatrième	402	402	359	25		18
Troisième	430	430	374	43		13
1er Cycle y compris Segpa :	1,707	1,707	1,090	105	0	31
		100.0%	63.9%	6.2%	0.0%	1.8%
Seconde	173	173	126	37	3	27
Première	173	173	125	46		16
Terminale	154	154	115	36	1	11
2nd Cycle Général et Technologique :	500	500	366	119	4	54
		100.0%	73.2%	23.8%	0.8%	10.8%
Seconde Pro	166	166	115	42		
Première Pro	145	145	90	34		
Terminale Pro	122	122	62	33		
CAP en 2 ans	59	59				
2nd Cycle Professionnel:	492	492	267	109	0	0
		100.0%	54.3%	22.2%	0.0%	0.0%
Total second degré:	2,699	2,699	1,723	333	4	85
		100.0%	63.8%	12.3%	0.1%	3.1%

3.5 LE SECTEUR PRIVÉ DEPUIS 2006

Évolution des effectifs d'élèves du second degré par cycle

Second degré (Secteur Privé)	2006	2007	2008	2009	2010	2011	2012	2013	2014	2015	2016
Premier cycle (hors SEGPA)	1,040	1,006	1,022	1,084	1,203	1,324	1,393	1,498	1,591	1,667	1,707
Second cycle professionnel	326	327	302	321	346	344	354	391	439	455	492
Second cycle général et technologique	419	399	388	432	473	498	520	496	485	495	500
Section de technicien scientifique (STS)											24
Total second degré Privé :	1,785	1,732	1,712	1,837	2,022	2,166	2,267	2,385	2,515	2,617	2,723

champ : secteur privé



champ : secteur privé

TABLE DES SIGLES

ULIS	Unité localisée pour l'inclusion scolaire à l'école
SEGPA	Sections d'enseignement général et professionnel adapté
CAP	Certificat d'aptitude professionnelle
MC	Mention complémentaire
1BPRO3	Seconde du Baccalauréat professionnel en 3 ans
2BPRO3	Première du Baccalauréat professionnel en 3 ans
3BPRO3	Terminale du Baccalauréat professionnel en 3 ans
GT	Général et Technologique
CPGE	Classe préparatoire aux grandes écoles
STS	Section de technicien supérieur
BTS	Brevet de technicien supérieur

