

## Annexe 13

### Modèle de procès-verbal résultats CCP des contractuels SURV. et ACC. de Guyane

#### SCRUTIN DU 8 DÉCEMBRE 2022

Réunion du 8 décembre 2022

#### PROCLAMATION DES RESULTATS

Conformément aux dispositions de l'arrêté du 06/12/ 2022, le bureau de vote réuni le jeudi 8 décembre 2022, à 20 heures 10, au Rectorat de Guyane site Troubiran, proclame les résultats électoraux suivants :

##### A. Composition du bureau de vote

RAFFIN	THIERRY
BOYCE	CLAUDIA
WITHNEL	LUCIA
CANARD	FRANCINE
SANTUCCI	ETIENNE
LUCIANI	JEAN-PIERRE
CRETTE	ALEXANDRA
CAPE	RAYMONDE
MENCE	INGRID
LENFANT	GERARD
BOUVIER	LAURENT
JAIR	SULEY
HENNION	FLORENT
MORELLO	NADINE
MOSER	OLIVIER
LOUBET	ANNE
NIEDERKORN	BRUNO
LARCHER	BAPTISTE
SANCHEZ	MAXIME

**Etape 2 : répartition des sièges suivant le QE**

Listes en présence	Nombre de siège(s) obtenu(s) selon la règle du QE
sncl-sies-sages autonomes et independants	
sindicatu di i travagliadori corsi	
sud education	
se-unsa	2
snapen aesh en action	
action et democratie cfe-cgc	
fsu	
snalc	
cftc ens public et recherche	
steg-utg cgt education	
fnec fp force ouvriere	

Nombre de sièges pourvus selon la règle du QE **(A)** sur nombre total de sièges de représentants titulaires à pourvoir **(B)** répartis selon la règle du QE = 2

Nombre de sièges restant à pourvoir **(B) – (A) = 2**

**Etape 3 : répartition selon la plus forte moyenne (PFM) si nécessaire :****Attribution du siège n° 1\_**

Listes en présence	Plus forte moyenne
sncl-sies-sages autonomes et independants	
sindicatu di i travagliadori corsi	
sud education	
se-unsa	41.33
snapen aesh en action	
action et democratie cfe-cgc	
fsu	
snalc	
cftc ens public et recherche	
steg-utg cgt education	
fnec fp force ouvriere	

La liste UNSA a la plus forte moyenne et obtient donc le siège n°1.

**Attribution du siège n°2**

Listes en présence	Plus forte moyenne
sncl-sies-sages autonomes et independants	
sindicatu di i travagliadori corsi	
sud education	

se-unesa	
snapea aesh en action	
action et democratie cfe-cgc	
fsu	38
snalc	
cftc ens public et recherche	
steg-utg cgt education	
fnec fp force ouvriere	

La liste FSU a la plus forte moyenne et obtient donc le siége n°2.

**Résultats :**

Listes en présence	Nombre de sièges obtenus à l'issue de la répartition
sncl-sies-sages autonomes et independants	
sindicatu di i travagliadori corsi	
sud education	
se-unesa	3
snapea aesh en action	
action et democratie cfe-cgc	
fsu	1
snalc	
cftc ens public et recherche	
steg-utg cgt education	
fnec fp force ouvriere	










**D. Représentants des organisations syndicales proclamés élus**

Titulaires	
Suppléants	

**E. Observations**



F. Emargements

RAFFIN	THIERRY	
BOYCE	CLAUDIA	
WITHNEL	LUCIA	
CANARD	FRANCINE	
SANTUCCI	ETIENNE	
LUCIANI	JEAN-PIERRE	
CRETTE	ALEXANDRA	
CAPE	RAYMONDE	
MENCE	INGRID	
LENFANT	GERARD	
BOUVIER	LAURENT	
JAIR	SULEY	
HENNION	FLORENT	
MORELLO	NADINE	
MOSER	OLIVIER	
LOUBET	ANNE	
NIEDERKORN	BRUNO	
LARCHER	BAPTISTE	
SANCHEZ	MAXIME	



# PROCÈS-VERBAL DES ÉLECTIONS

## CCP des contractuels SURV. et ACC. de Guyane

RÉSULTATS		du 01/12/2022 à 08h00	au 08/12/2022 à 17h00
A. Nombre d'électeurs inscrits	A =	1 301	Y a-t-il eu carence de candidatures? <input type="checkbox"/> Oui <input checked="" type="checkbox"/> Non
B. Nombre de votants	B =	208	
C. Bulletins blancs ou nuls	C =	12	
D. Suffrages valablement exprimés (B - C)	D =	196	
			Nombre de listes présentées <b>11</b> Nombre de sièges à pourvoir <b>P = 4</b> Quotient électoral (2 décimales) $G = \frac{D}{P} = \frac{196}{4} = 49,00$

Nom des syndicats et/ou des listes communes	Nom de l'organisation syndicale telle qu'elle figure dans le dépôt de la liste des candidatures	Nombre de bulletins valables recueillis par chaque liste S (Total = D)	Nombre de sièges titulaires attribués à chaque liste selon la règle du quotient $K = \frac{S}{G}$	Attribution des sièges restant à pourvoir à la plus forte moyenne : pour chaque liste inscrire successivement les valeurs du rapport $\frac{S}{K+1}$ jusqu'à l'attribution de tous les sièges (2 décimales)			Nombre d'élus titulaires par liste
				1er siège	2ème siège	3ème siège	
SNCL - SIES - SAGES AUTONOMES et INDEPENDANTS		1	0				0
SINDICATU DI I TRAVAGLIADORI CORSI	STC Education	1	0				0
SUD éducation Guyane	SUD	15	0				0
SE-Unsa Votre alliée du quotidien	SE-UNSA	124	2	1° - 41,33			3
SNAPEN AESH en action!	SNAPEN	1	0				0
Action & Démocratie CFE-CGC	Action et Démocratie CFE-CGC	0	0				0
AVEC LA FSU POUR GAGNER	FSU	38	0		2° - 38,00		1
SNALC De l'école au supérieur	SNALC	3	0				0
CFTC ENS. PUBLIC ET RECHERCHE	CFTC	0	0				0
STEG-UTG CGT EDUCATION	CGT Educ'action	13	0				0
FNEC FP FORCE OUVRIERE	FO-FNECFP	0	0				0





Dans le cas où des listes communes se sont présentées, indiquez pour chacune :			
Nom de la liste commune	Noms des syndicats entrant dans cette liste	Nom des organisations syndicales d'affiliation aux syndicats	Répartition des suffrages entre organisations (en %)
SNCL-SIES-SAGES	SIES	SIES	46,00 %
SNCL-SIES-SAGES	SNCL	SNCL	53,00 %
SNCL-SIES-SAGES	SAGES	SAGES	1,00 %

# PROCÈS-VERBAL DES ÉLECTIONS

## CCP des contractuels SURV. et ACC. de Guyane

RÉSULTATS		du 01/12/2022 à 08h00	au 08/12/2022 à 17h00
A. Nombre d'électeurs inscrits	A =	1 301	Y a-t-il eu carence de candidatures? <input type="checkbox"/> Oui <input checked="" type="checkbox"/> Non
B. Nombre de votants	B =	208	
C. Bulletins blancs ou nuls	C =	12	
D. Suffrages valablement exprimés (B - C)	D =	196	
			Nombre de listes présentées <b>11</b> Nombre de sièges à pourvoir <b>P = 4</b> Quotient électoral (2 décimales) $G = \frac{D}{P} = \frac{196}{4} = 49,00$

Les membres du bureau de vote électronique attestent qu'il a bien été constaté que la somme des suffrages exprimés et des votes blancs émis par voie électronique correspond au nombre de votants de la liste d'émargement qui est annexée au présent procès-verbal sous sa forme dématérialisée. Les membres du bureau de vote électronique attestent que cette liste d'émargement annexée est strictement identique à la liste d'émargement scellée par la solution de vote électronique à la clôture du scrutin.

Signature des membres du bureau de vote		
NOM et PRENOM	Qualité (si délégué de liste, indiquer l'organisation syndicale)	Signature
RATHIN Thierry	Prdt du BRE	
CAPE Raymond	Délégué de liste BUE	
HENNON Florent	Délégué de liste BRE	
JAIR Suley	Déléguée de liste BRE	



**Elections  
professionnelles  
2022**

*Rappel des résultats  
(à renseigner sur l'onglet "Saisie du dépouillement")*

Inscrits	1301		Exprimés	196		
Votants	208		Nb sièges	4		
Blancs/nuls	12		Quotient	49,00		
		<b>1er tour (quotient)</b>	<b>2e tour (plus forte moyenne)</b>		<b>3e tour (plus forte moyenne)</b>	
<b>Liste</b>	<b>Voix</b>	<b>Sièges attribués 1er tour au quotient</b>	<b>Moyenne tour 2</b>	<b>Sièges attribués - tour 2</b>	<b>Moyenne tour 3</b>	<b>Sièges attribués - tour 3</b>
GES AUTONOMES ET IND	1	0	1,00		1,00	
ATU DI I TRAVAGLIADOR	1	0	1,00		1,00	
SUD EDUCATION	15	0	15,00		15,00	
SE-UNSA	124	2	✓ 41,33	3	31,00	3
SNAPEN AESH EN ACTION	1	0	1,00		1,00	
ON ET DEMOCRATIE CFE-		0				
FSU	38	0	38,00		✓ 38,00	1
SNALC	3	0	3,00		3,00	
C ENS PUBLIC ET RECHER		0				
TEG-UTG CGT EDUCATION	13	0	13,00		13,00	
FNEC FP FORCE OUVRIERE		0				
		0				
		0				
		0				
		0				
		0				
		0				
		0				
		0				
		0				
		0				
Nombre de sièges attribués		2		3		4
Nombre de sièges restant à attribuer		2		1		0

FA 
 ST 
 PC 


 OM 
  
 BL 
