

# Annexe 13

## Modèle de procès-verbal résultats CCP des contractuels ENS, EDU et PSYEN de Guyane

### SCRUTIN DU 8 DÉCEMBRE 2022

Réunion du 8 décembre 2022

### PROCLAMATION DES RESULTATS

Conformément aux dispositions de l'arrêté du 06 12 2022, le bureau de vote [central] réuni le jeudi 8 décembre 2022, à 14 heures 00, au Rectorat de Guyane site Troubiran, proclame les résultats électoraux suivants :

#### A. Composition du bureau de vote

Président BVE	GLONDU	MARIE-GABRIELLE	
Secrétaire BVE	SINAI	VIVIANE	
Secrétaire suppléant BVE	GUIMARAES-CLET	GUILENE	
Délégué de liste BVE	ANATOLE	DARIO	CGT Educ'action
Délégué de liste BVE	CANARD	FRANCINE	SNCL-SIES-SAGES
Délégué de liste BVE	BOUVIER	LAURENT	Action et Démocratie CFE-CGC
Délégué de liste BVE	CAPE	RAYMONDE	SE-UNSA
Délégué de liste BVE	MENCE	INGRID	SE-UNSA
Délégué de liste BVE	LOUBET	ANNE	CFTC
Délégué de liste BVE	MOSER	OLIVIER	SNALC
Délégué de liste BVE	LENFANT	GERARD	SNAPEN
Délégué de liste BVE	LARCHER	BAPTISTE	FO
Délégué de liste BVE	SANCHEZ	MAXIME	FO
Délégué de liste BVE	JAIR	SULEY	FSU
Délégué de liste BVE	HENNION	FLORENT	FSU
Délégué de liste BVE	THOMAS	STEPHANE	SUD
Délégué de liste BVE	CRETTE	ALEXANDRA	SUD
Délégué de liste BVE	SANTUCCI	ETIENNE	STC Education
Délégué de liste BVE	LUCIANI	JEAN-PIERRE	STC Education

## B. Résultats du dépouillement

### Données générales

Nombre des électeurs inscrits :	<b>1202</b>
Nombre des votants :	<b>290</b>
Nombre de bulletins blancs ou nuls :	<b>17</b>
Nombre de suffrages valablement exprimés :	<b>273</b>

### Listes en présence

Listes en présence	STEG-UTG CGT	SNCL-SIES-SAGES	CFE-CGC	SE-UNSA	CFTC	SNALC	SNAPEN	FNEC FP	FSU	SUD	SINDICATU DI I TRAVAGLIADORI CORSI
Nombre de voix	30	3	1	119	0	2	0	7	100	11	0
Nombre de sièges	0	0	0	2	0	0	0	0	2	0	0

## C. Calcul du nombre de sièges attribués à chaque liste en présence

### Etape 1 : calcul du quotient électoral (QE) = 68,25

(QE = Nombre de suffrages valablement exprimés / Nombre de sièges de titulaires à pourvoir)

### Etape 2 : répartition des sièges suivant le QE

Listes en présence	Nombre de siège(s) obtenu(s) selon la règle du QE
STEG-UTG CGT EDUCATION	
SNCL-SIES-SAGES AUTONOMES ET INDEPENDANT	
ACTION ET DEMOCRATIE CFE-CGC	
SE-UNSA	1
CFTC	
SNALC	
SNAPEN	
FNEC FP	
FSU	1
SUD EDUCATION	
SINDICATU DI I TRAVAGLIADORI CORSI	

Nombre de sièges pourvus selon la règle du QE **(A)** sur nombre total de sièges de représentants titulaires à pourvoir **(B)** répartis selon la règle du QE = 2

Nombre de sièges restant à pourvoir **(B) – (A) = 2**

**Etape 3 : répartition selon la plus forte moyenne (PFM) si nécessaire :**

**Attribution du siège n°1**

Listes en présence	Plus forte moyenne
STEG-UTG CGT EDUCATION	
SNCL-SIES-SAGES AUTONOMES ET INDEPENDANT	
ACTION ET DEMOCRATIE CFE-CGC	
SE-UNSA	59,50
CFTC	
SNALC	
SNAPEN	
FNEC FP	
FSU	
SUD EDUCATION	
SINDICATU DI I TRAVAGLIADORI CORSI	

La liste UNSA a la plus forte moyenne et obtient donc le siège n°1.

**Attribution du siège n°2**

Listes en présence	Plus forte moyenne
STEG-UTG CGT EDUCATION	
SNCL-SIES-SAGES AUTONOMES ET INDEPENDANT	
ACTION ET DEMOCRATIE CFE-CGC	
SE-UNSA	
CFTC	
SNALC	
SNAPEN	
FNEC FP	
FSU	50
SUD EDUCATION	
SINDICATU DI I TRAVAGLIADORI CORSI	

La liste FSU a la plus forte moyenne et obtient donc le siège n°2.

**Résultats :**

Listes en présence	Nombre de sièges obtenus à l'issue de la répartition
STEG-UTG CGT EDUCATION	
SNCL-SIES-SAGES AUTONOMES ET INDEPENDANT	
ACTION ET DEMOCRATIE CFE-CGC	
SE-UNSA	2
CFTC	
SNALC	
SNAPEN	
FNEC FP	
FSU	2
SUD EDUCATION	
SINDICATU DI I TRAVAGLIADORI CORSI	



#### D. Représentants des organisations syndicales proclamés élus






Titulaires	
Suppléants	

#### E. Observations

--

#### F. Emargements

Président BVE	GLONDU	MARIE- GABRIELLE	
Secrétaire BVE	SINAI	VIVIANE	
Secrétaire suppléant BVE	GUIMARAES- CLET	GUILENE	
Délégué de liste BVE	ANATOLE	DARIO	
Délégué de liste BVE	CANARD	FRANCINE	
Délégué de liste BVE	BOUVIER	LAURENT	
Délégué de liste BVE	CAPE	RAYMONDE	

Délégué de liste BVE	MENCE	INGRID	
Délégué de liste BVE	LOUBET	ANNE	
Délégué de liste BVE	MOSER	OLIVIER	
Délégué de liste BVE	LENFANT	GERARD	
Délégué de liste BVE	LARCHER	BAPTISTE	
Délégué de liste BVE	SANCHEZ	MAXIME	
Délégué de liste BVE	JAIR	SULEY	
Délégué de liste BVE	HENNION	FLORENT	
Délégué de liste BVE	THOMAS	STEPHANE	
Délégué de liste BVE	CRETTE	ALEXANDRA	
Délégué de liste BVE	SANTUCCI	ETIENNE	
Délégué de liste BVE	LUCIANI	JEAN-PIERRE	



RÉSULTATS		du 01/12/2022 à 08h00	au 08/12/2022 à 17h00
A. Nombre d'électeurs inscrits	A = 1 202	Y a-t-il eu carence de candidatures? <input type="checkbox"/> Oui <input checked="" type="checkbox"/> Non	Nombre de listes présentées 11
B. Nombre de votants	B = 290		Nombre de sièges à pourvoir P = 4
C. Bulletins blancs ou nuls	C = 17		Quotient électoral (2 décimales)
D. Suffrages valablement exprimés (B - C)	D = 273		$G = \frac{D}{P} = \frac{273}{4} = 68,25$

Nom des syndicats et/ou des listes communes	Nom de l'organisation syndicale telle qu'elle figure dans le dépôt de la liste des candidatures	Nombre de bulletins valables recueillis par chaque liste S (Total = D)	Nombre de sièges titulaires attribués à chaque liste selon la règle du quotient $K = \frac{S}{G}$	Attribution des sièges restant à pourvoir à la plus forte moyenne : pour chaque liste inscrire successivement les valeurs du rapport $\frac{S}{K+1}$ jusqu'à l'attribution de tous les sièges (2 décimales)			Nombre d'étus titulaires par liste
				1er siège	2ème siège	3ème siège	
Liste STEG-UTG CGT Education	CGT Educ'action	30	0				0
Sncl - Sies - SAGES AUTONOMES et INDEPENDANTS		3	0				0
Action & Démocratie CFE-CGC	Action et Démocratie CFE-CGC	1	0				0
SE-Unsa Votre alliée du quotidien	SE-UNSA	119	1	1° - 59,50			2
CFTC ENS. PUBLIC ET RECHERCHE	CFTC	0	0				0
SNALC De l'école au supérieur	SNALC	2	0				0
SNAPEN	SNAPEN	0	0				0
FNEC FP FORCE OUVRIERE	FO-FNECFP	7	0				0
AVEC LA FSU POUR GAGNER	FSU	100	1		2° - 50,00		2
SUD éducation Guyane	SUD	11	0				0
SINDICATU DI I TRAVAGLIADORI CORSI	STC Education	0	0				0

Dans le cas où des listes communes se sont présentées, indiquez pour chacune :

Nom de la liste commune	Noms des syndicats entrant dans cette liste	Nom des organisations syndicales d'affiliation aux syndicats	Répartition des suffrages entre organisations (en %)
SNCL-SIES-SAGES	SIES	SIES	46,00 %
SNCL-SIES-SAGES	SNCL	SNCL	53,00 %
SNCL-SIES-SAGES	SAGES	SAGES	1,00 %

# PROCÈS-VERBAL DES ÉLECTIONS

## CCP des contractuels ENS, EDU et PSYEN de Guyane

CCP

28

RÉSULTATS		du 01/12/2022 à 08h00	au 08/12/2022 à 17h00
A. Nombre d'électeurs inscrits	A = 1 202	Y a-t-il eu carence de candidatures? <input type="checkbox"/> Oui <input checked="" type="checkbox"/> Non	Nombre de listes présentées 11
B. Nombre de votants	B = 290		Nombre de sièges à pourvoir P = 4
C. Bulletins blancs ou nuls	C = 17		Quotient électoral (2 décimales)
D. Suffrages valablement exprimés (B - C)	D = 273		$G = \frac{D}{P} = \frac{273}{4} = 68,25$

Les membres du bureau de vote électronique attestent qu'il a bien été constaté que la somme des suffrages exprimés et des votes blancs émis par voie électronique correspond au nombre de votants de la liste d'émargement qui est annexée au présent procès-verbal sous sa forme dématérialisée. Les membres du bureau de vote électronique attestent que cette liste d'émargement annexée est strictement identique à la liste d'émargement scellée par la solution de vote électronique à la clôture du scrutin.

Signature des membres du bureau de vote		
NOM et PRENOM	Qualité (si délégué de liste, indiquer l'organisation syndicale)	Signature
GLONDU Marie Gabrielle	Présidente BVE	
MENCE Ingrid	Déléguée Liste BVE	
JAIR Suley	Déléguée Liste BVE	
GUIMARAES CLÉT Gautier	Secrétaire	
HENNON Florent	Délégué Liste BVE	
CAPE Raymonde	Déléguée de Liste BVE	
MOSEN Olivier	délégué BVE	
LARCHEX Baptiste	délégué BVE	



<b>Elections professionnelles 2022</b>						
<i>Rappel des résultats (à renseigner sur l'onglet "Saisie du dépouillement")</i>						
Inscrits	1202		Exprimés	273		
Votants	290		Nb sièges	4		
Blancs/nuls	17		Quotient	68,25		
		1er tour (quotient)	2e tour (plus forte moyenne)		3e tour (plus forte moyenne)	
Liste	Voix	Sièges attribués 1er tour au quotient	Moyenne tour 2	Sièges attribués - tour 2	Moyenne tour 3	Sièges attribués - tour 3
STEG-UTG CGT EDUCATION	30	0	30,00		30,00	
SNCL-SIES-SAGES AUTONOMES ET INDEPENDANT	3	0	3,00		3,00	
ACTION ET DEMOCRATIE CFE-CGC	1	0	1,00		1,00	
SE-UNSA	119	1	✓ 59,50		39,67	2
CFTC		0				
SNALC	2	0			2,00	
SNAPEN		0				
FNEC FP	7	0	7,00		7,00	
FSU	100	1	50,00	1	✓ 50,00	2
SUD EDUCATION	11	0	11,00		11,00	
SINDICATU DI I TRAVAGLIADORI CORSI		0				
		0				
		0				
		0				
		0				
		0				
		0				
		0				
		0				
		0				
		0				

L.F.L.

OM

BL

CR

FI

ST


  
M. CLONDU

GBC



Nombre de sièges attribués	2		3		4
Nombre de sièges restant à attribuer	2		1		0

I. RENÉ  


MOSEN  


CAPE  




M  
  
 MARGA...  
 MARGA...DU

~~G. G. GUINARRES~~  
 G. GUINARRES - CLET

~~Handwritten signature~~